

# 2007年11月期 決算説明会

2008年 1月29日

**NACHI** 株式会社 不二越

## 目 次

---

### 第1部 決算の概要

- |             |       |
|-------------|-------|
| 1. 2007年度決算 | 2～ 10 |
| 2. 2008年度計画 | 11～15 |

### 第2部

- |             |       |
|-------------|-------|
| 2008年度を展望する | 16～23 |
|-------------|-------|

# 2007年11月期連結決算の概要

07年実績

(単位:億円)

	2006年度 実績(A)	2007年度 実績(B)	増減(率) (B) - (A)
売上高	1,867	1,936	(+3.7%) +69
営業利益	(8.3%) 155	(8.7%) 167	(+7.8%) +12
経常利益	(7.6%) 141	(7.9%) 152	(+7.9%) +11
特別利益	6	10	+4
特別損失	16	27	+11
当期純利益	73	78	(+7.6%) +5

2

# 経営指標

07年実績

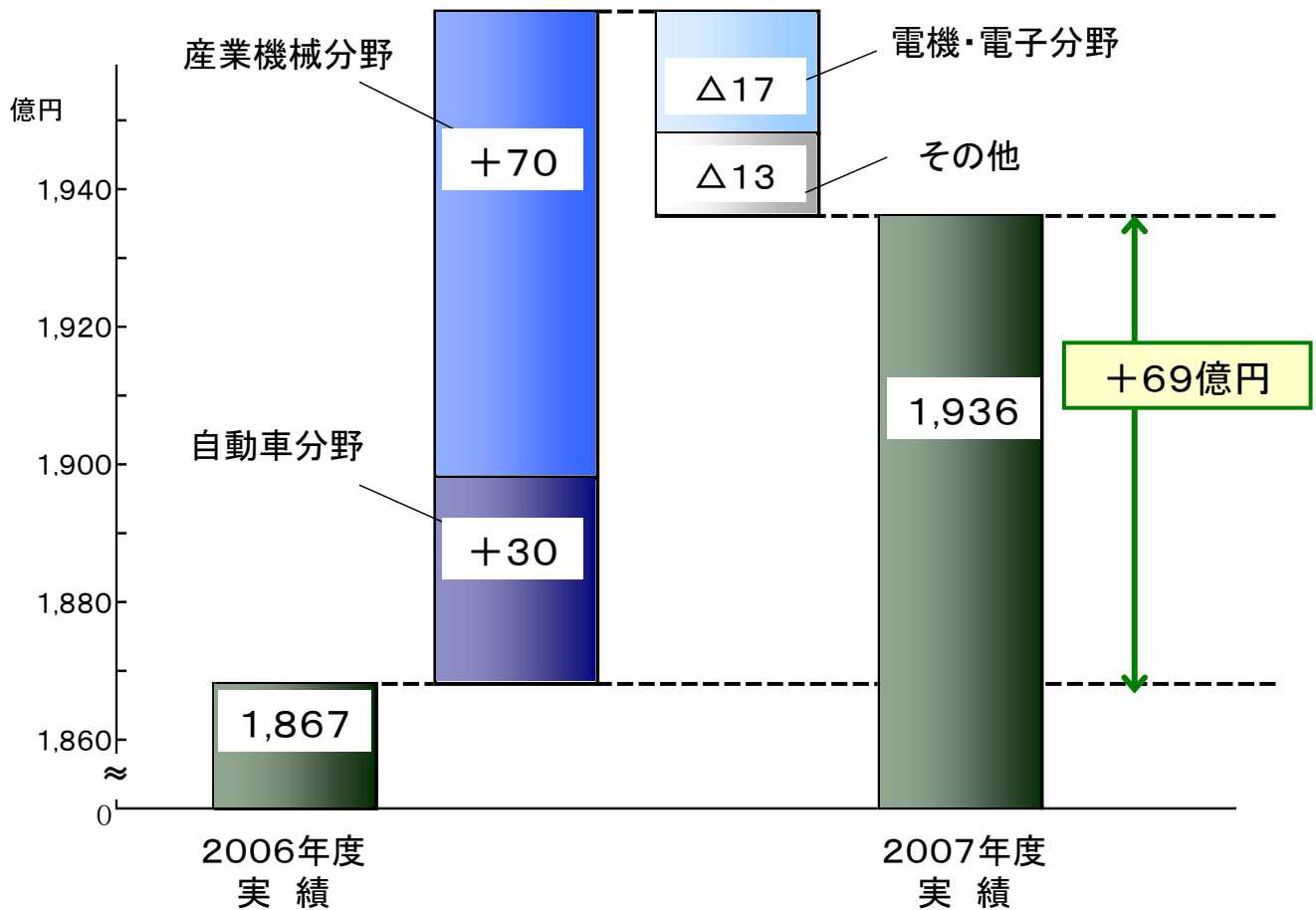
(単位:億円)

	2006年度 実績(A)	2007年度 実績(B)	増減 (B) - (A)
総資産	1,861	2,017	+156
自己資本	(28.6%) 532	(29.3%) 590	(+0.7ポイント) +58
有利子負債	604	619	+15
D/E レシオ	1.1倍	1.0倍	
設備投資	180	192	+12
減価償却費	87	99	+12
人 員	5,613人	5,802人	+189人

3

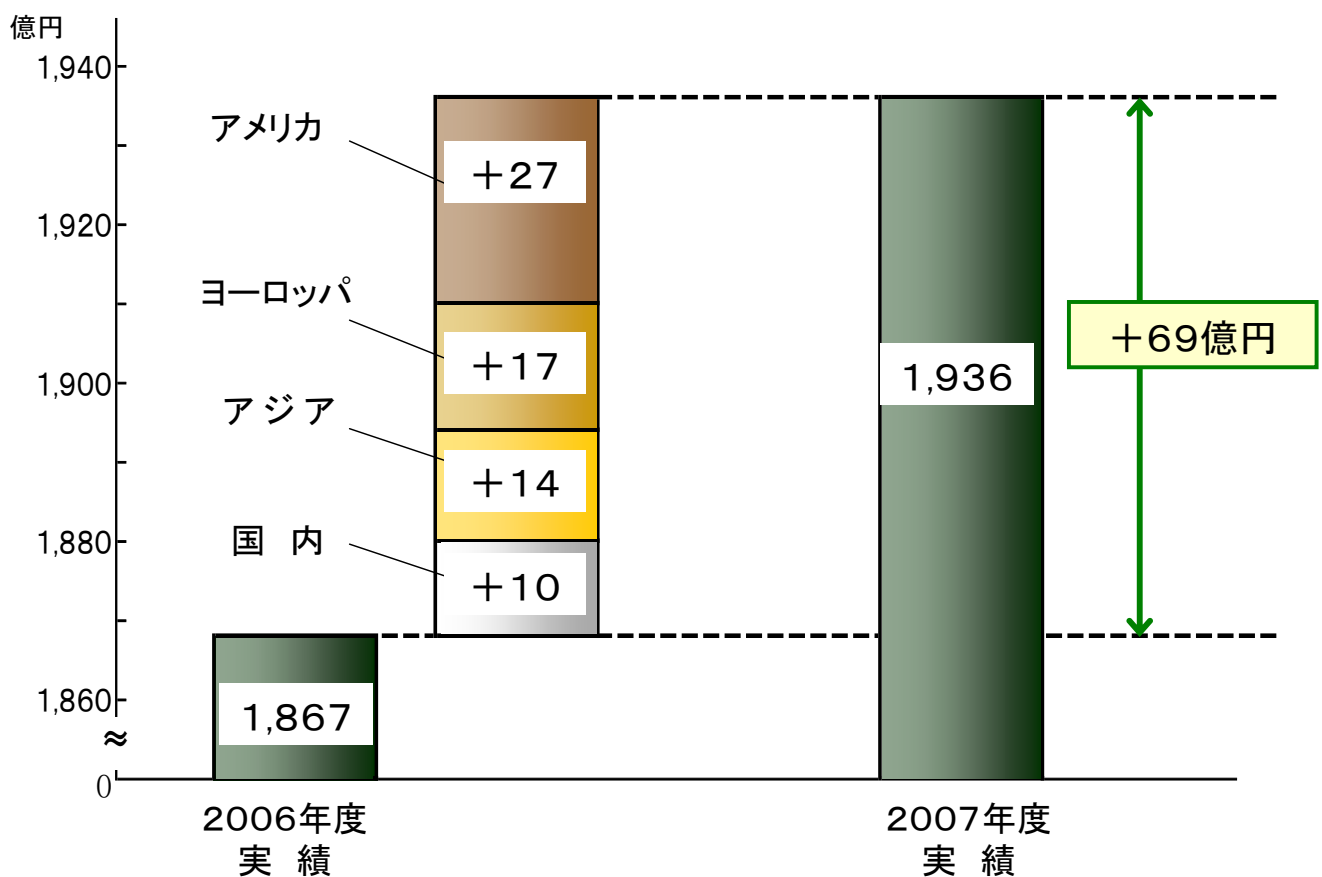
# 売上高の増減要因(市場別)

07年実績



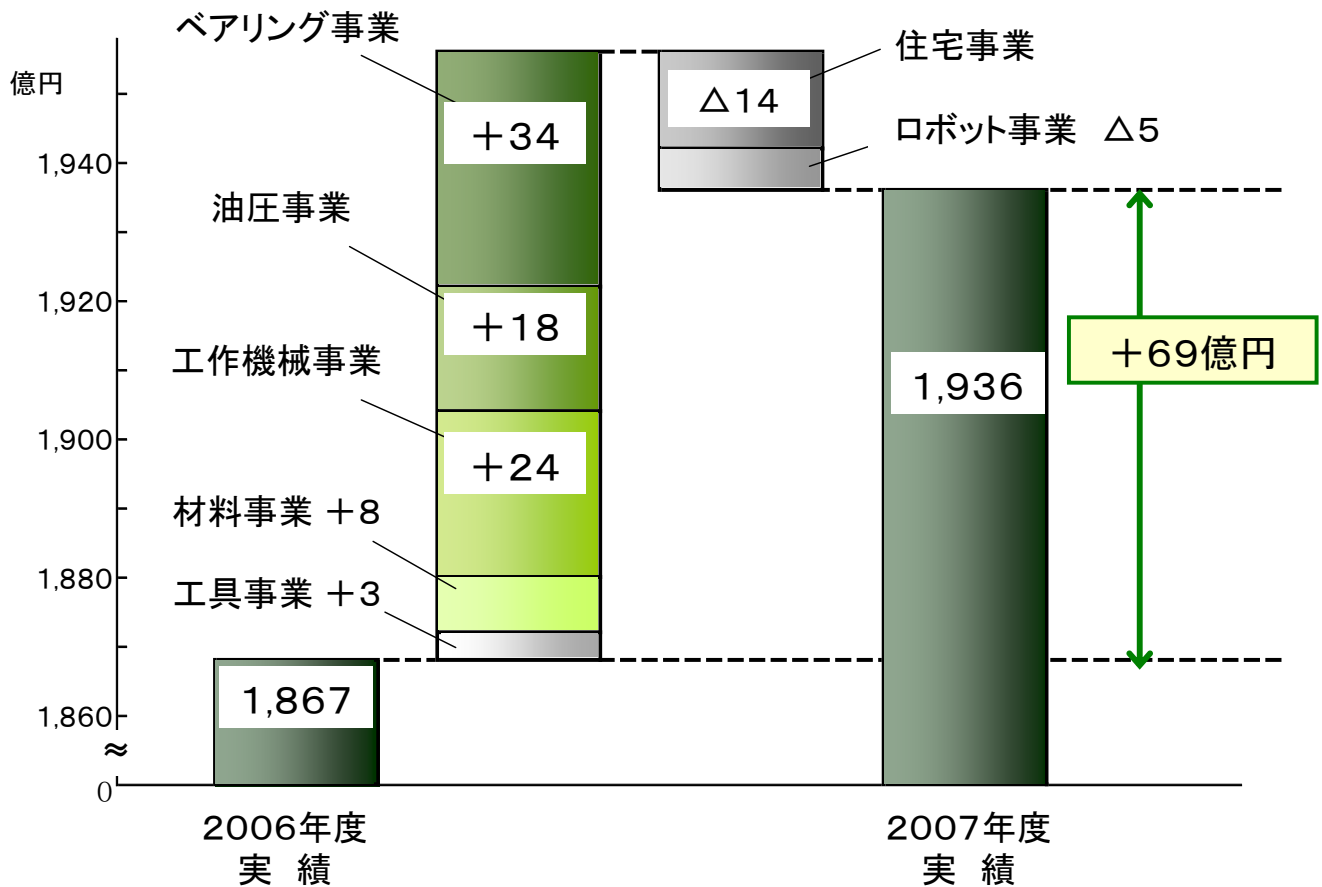
# 売上高の増減要因(地域別)

07年実績



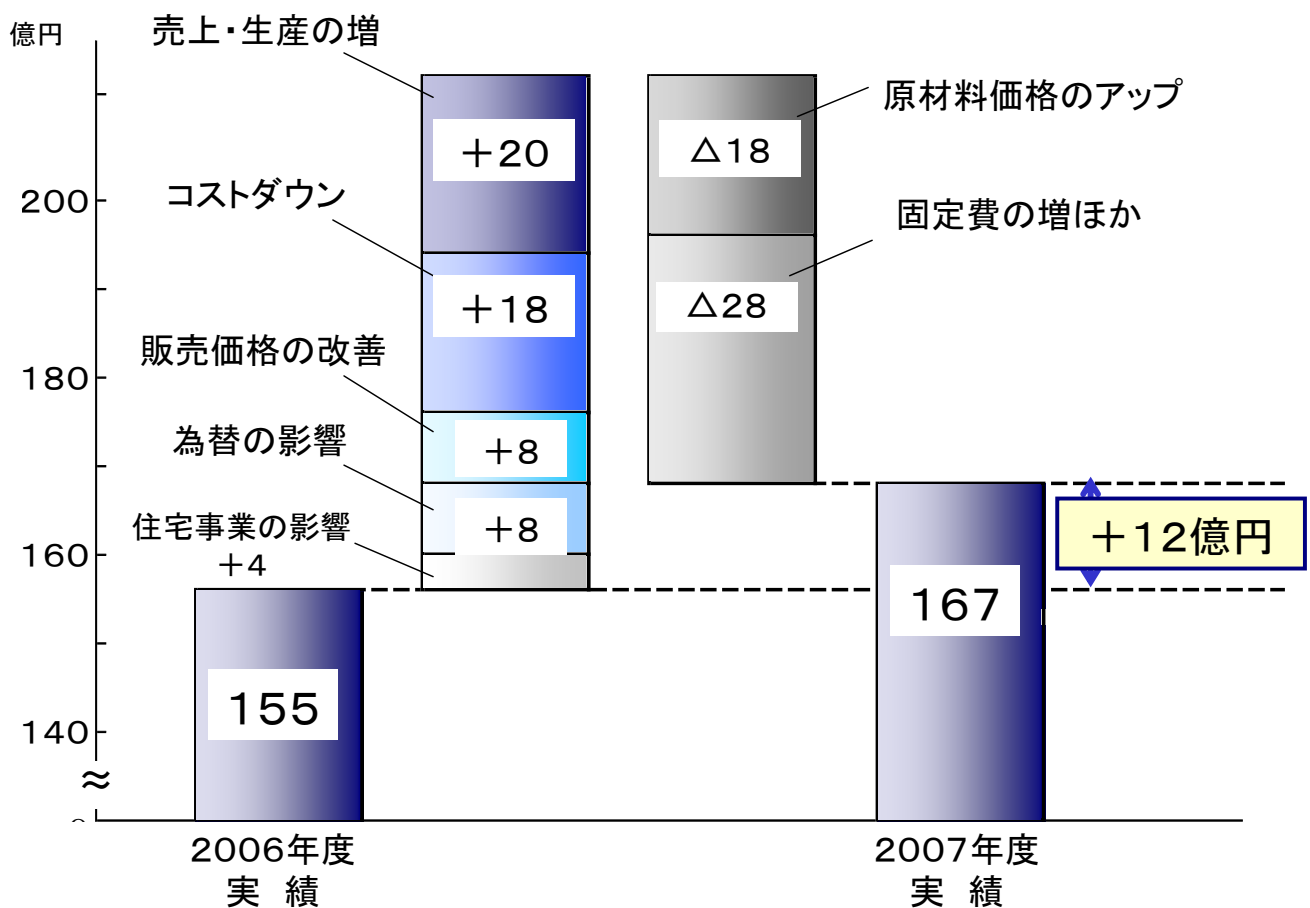
# 売上高の増減要因(事業別)

07年実績



# 営業利益の増減要因

07年実績



# 事業セグメント別 売上・営業利益

07年実績

(単位:億円)

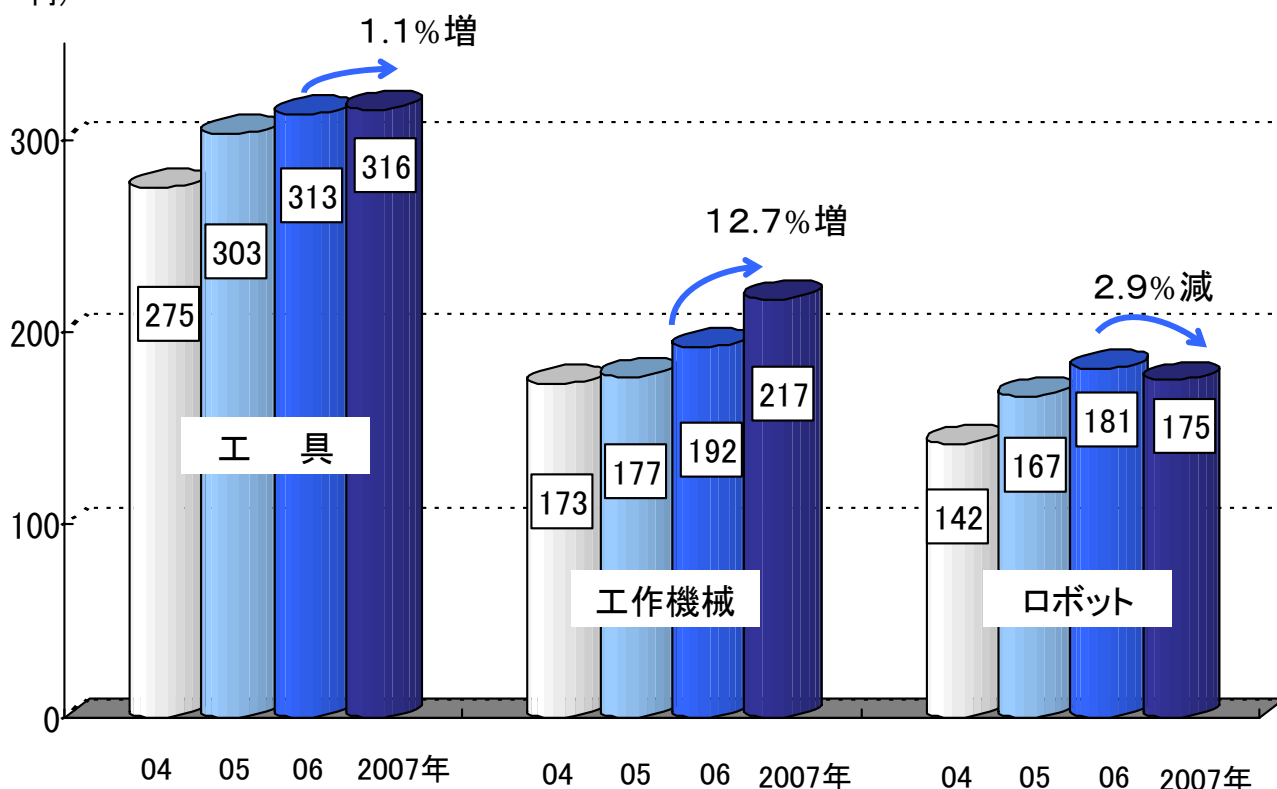
			2006年度 実績(A)	2007年度 実績(B)	増減 (%) (B)-(A)
機 械 工 具	売 上 高	工 具	313	316	(+1.1%) +3
		工 作 機 械	192	217	(+12.7%) +24
		ロ ボ ッ ト	181	175	(Δ2.9%) Δ5
		計	687	710	(+3.3%) +22
	営 業 利 益	(9.8%) 67	(7.3%) 51	(Δ23.3%) Δ15	
部 品	売 上 高	ベ ア リ ン グ	634	668	(+5.4%) +34
		油 圧 機 器	363	381	(+5.0%) +18
		計	997	1,050	(+5.3%) +52
	営 業 利 益	(8.2%) 82	(9.7%) 101	(+23.9%) +19	
材 料 他	売 上 高	特 殊 鋼	139	147	(+6.0%) +8
		そ の 他	43	28	(Δ33.6%) Δ14
		計	182	176	(Δ3.4%) Δ6
	営 業 利 益	(3.0%) 5	(7.7%) 13	(+2.5倍) +8	
売 上 高 合 計			1,867	1,936	(+3.7%) +69
営 業 利 益 合 計			(8.3%) 155	(8.7%) 167	(+7.8%) +12

8

## 主要事業の売上高 (機械工具)

07年実績

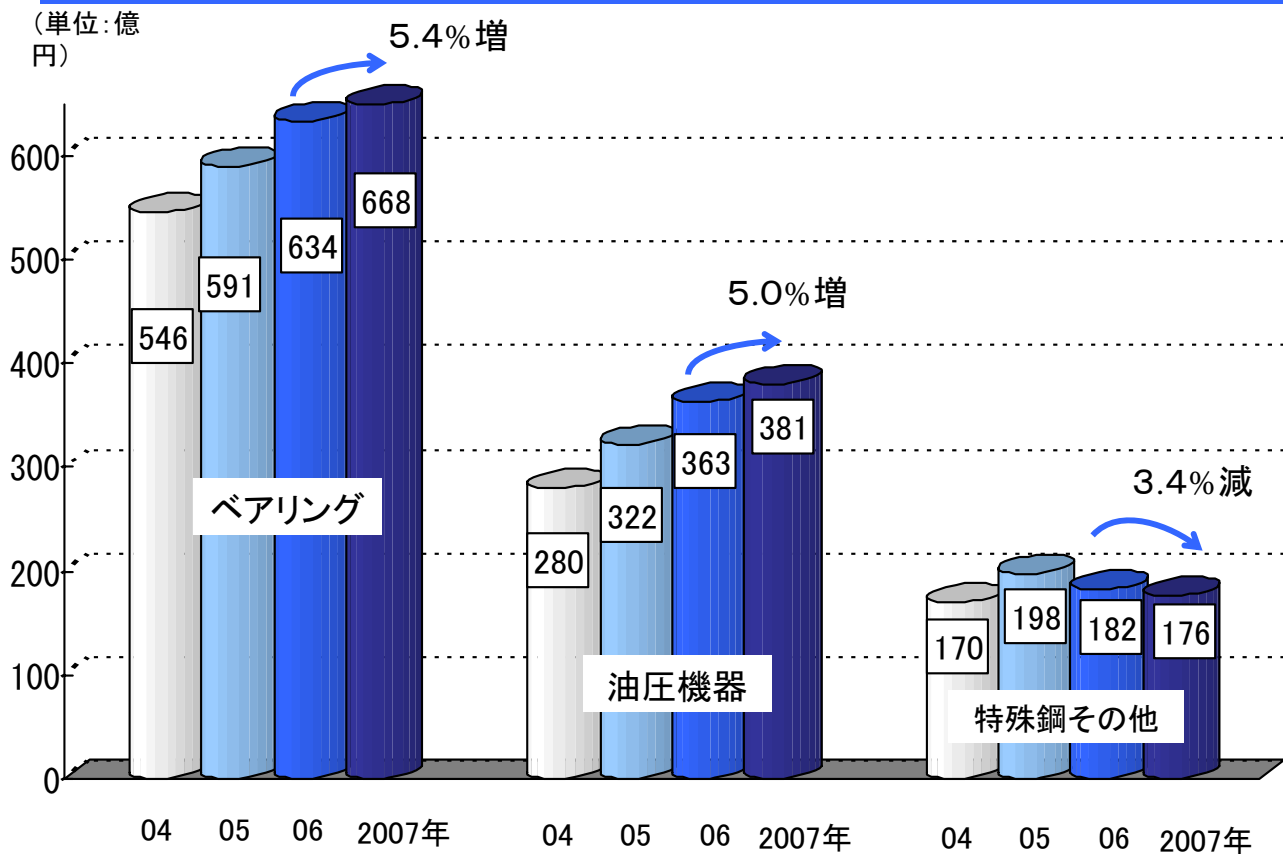
(単位:億円)



9

# 主要事業の売上高 (部品、特殊鋼)

07年実績



10

# 2008年11月期 経営計画

08年計画

(単位: 億円)

	2007年度 実績(A)	2008年度 計画(B)	増減(率) (B) - (A)
売上高	1,936	1,970	(+1.7%) +33
営業利益	(8.7%) 167	(8.6%) 170	(+1.3%) +2
経常利益	(7.9%) 152	(7.9%) 155	(+1.4%) +2
特別利益	10		△10
特別損失	27	12	△15
当期純利益	78	85	(+8.2%) +6

11

# 経営指標

08年計画

(単位:億円)

	2007年度 実績(A)	2008年度 計画(B)	増 減 (B) - (A)
総資産	2,017	2,080	+62
自己資本	(29.3%) 590	(31.5%) 656	(+2.2ポイント) +65
有利子負債	619	660	+40
D/E レシオ	1.0倍	1.0倍	
設備投資	192	200	+7
減価償却費	99	109	+10
人 員	5,802人	5,900人	+98人

12

# 事業セグメント別 売上・営業利益予想

08年計画

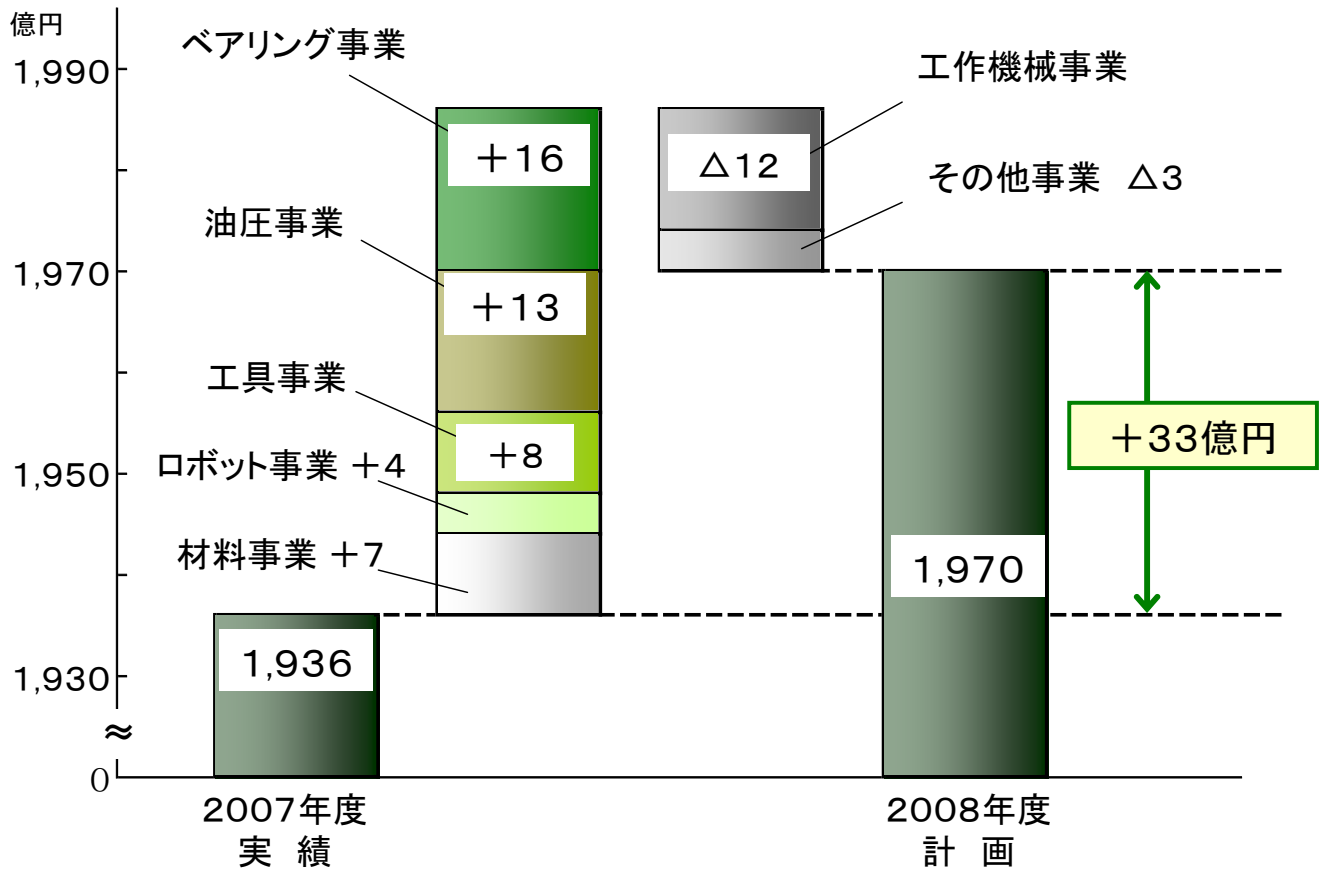
(単位:億円)

			2007年度 実績(A)	2008年度 計画(B)	増 減 (%) (B) - (A)
機 械 工 具	売 上 高	工 具	316	325	( +2.6%) +8
		工 作 機 械	217	205	( Δ5.8%) Δ12
		口 ボ ッ ト	175	180	( +2.3%) +4
		計	710	710	( - ) -
	営 業 利 益	(7.3%) 51	(7.5%) 53	( +2.2%) +1	
部 品	売 上 高	ベ ア リ ン グ	668	685	( +2.4%) +16
		油 圧 機 器	381	395	( +3.5%) +13
		計	1,050	1,080	( +2.8%) +29
	営 業 利 益	(9.7%) 101	(9.6%) 104	( +3.9%) +2	
材 料	売 上 高	特 殊 鋼	147	155	( +5.2%) +7
		そ の 他	28	25	(Δ12.6%) Δ3
		計	176	180	( +2.3%) +4
	営 業 利 益	(7.7%) 13	(7.2%) 13	( - ) -	
売 上 高 合 計			1,936	1,970	( +1.7%) +33
営 業 利 益 合 計			(8.7%) 167	(8.6%) 170	( +1.3%) +2

13

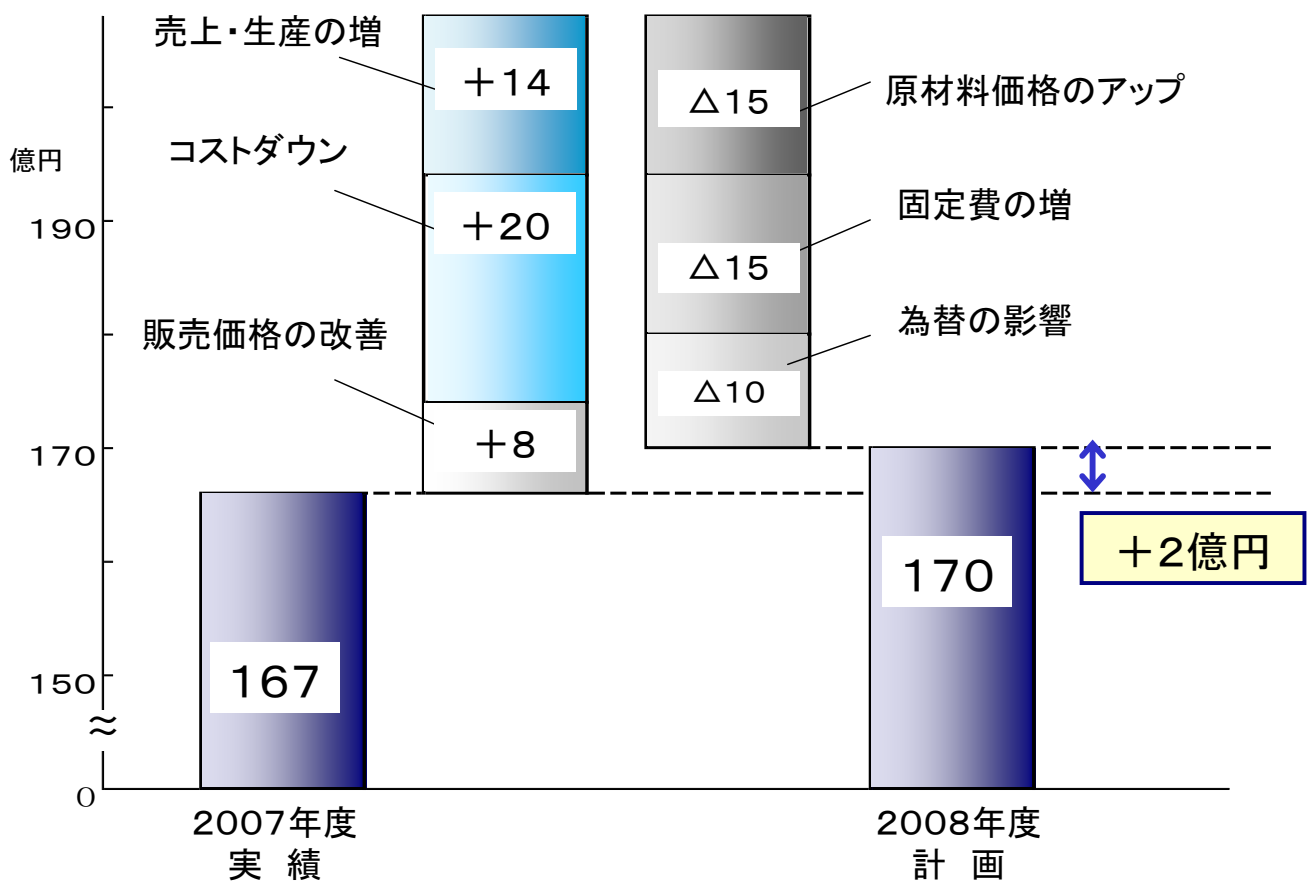
# 売上高の増減要因(計画)

08年計画



# 営業利益の増減要因(計画)

08年計画

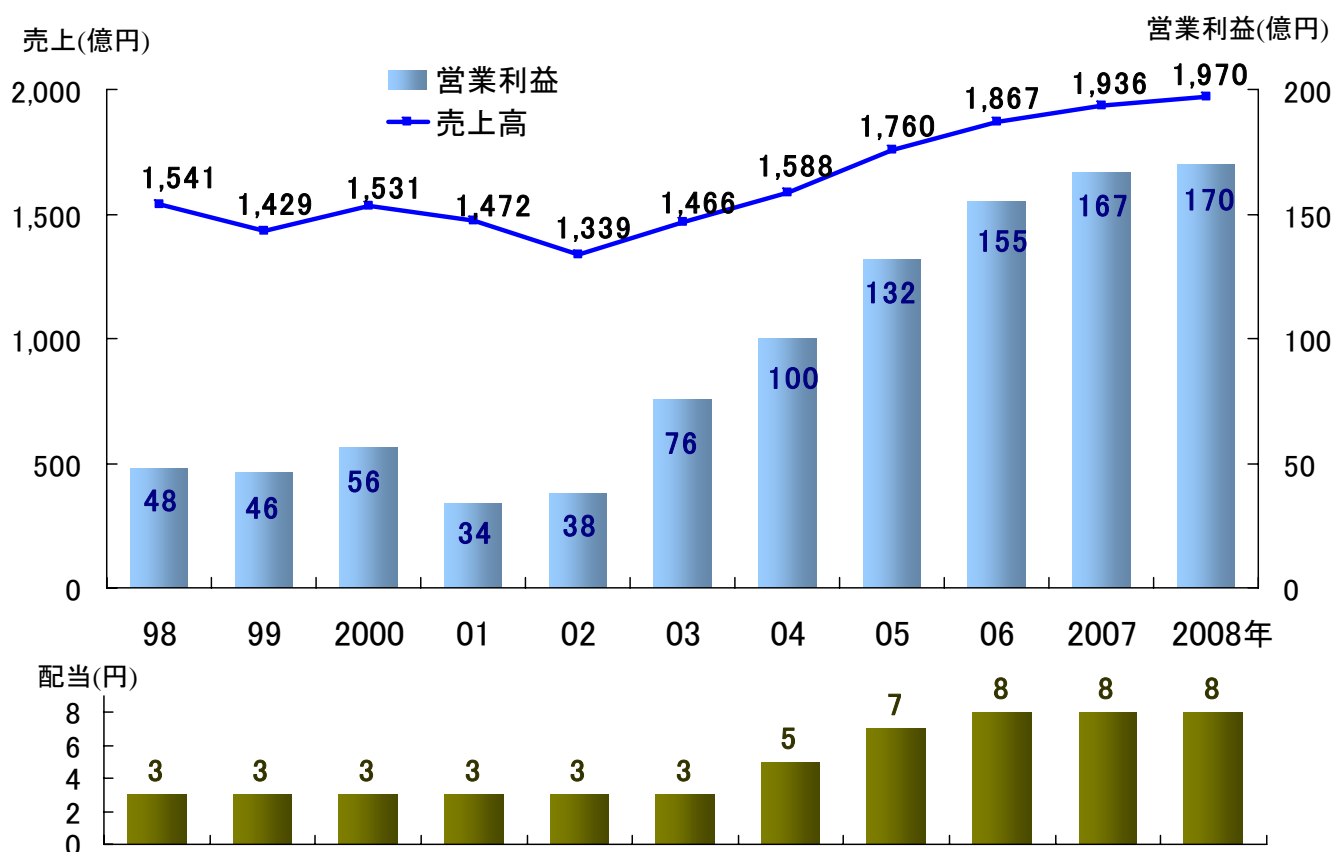




# 2008年度を展望する

1. 2008年度の位置づけ	17
2. 先行きの見方と経営スタンス	18
経営のとり組み	
① エンジニアリングビジネスを推進	19
② 連環型のR&Dを展開	20
③ 産業機械分野を第2の柱に	21～22
3. 2008年度の経営計画	23

## 1. 2008年度の位置付け



## 2. 先行きの見方と経営スタンス

### (1) 経営環境の見方

- ・2008年は景気の変局点  
アメリカの景気後退、中国の減速懸念  
政情など経済外的な不安定要因、円高の進行・・・  
→ アメリカ・ドル一極の終焉、多面化の時代へ

### (2) 多面化の時代に向けた経営スタンス

- ・経営のあらゆる面で連環型を強める
  - ① エンジニアリングビジネスを推進
  - ② 連環型のR&Dを展開
  - ③ 産業機械分野を第2の柱に

18

### ① エンジニアリングビジネスを推進

国内外でエンジニアリングサービス拠点を拡充し、  
機械加工・ロボット・部品・材料技術を連環させた  
エンジニアリングを推進する

- ・「ナチエンジニアリング」を設立  
国内各地により展開



- ・アメリカ、中国をはじめ顧客の集積地域を中心に、  
世界市場で展開



NACHI PRECISION NORTH CAROLINA



那智不二越(上海)精密工具

19

## ② 連環型のR&Dを展開

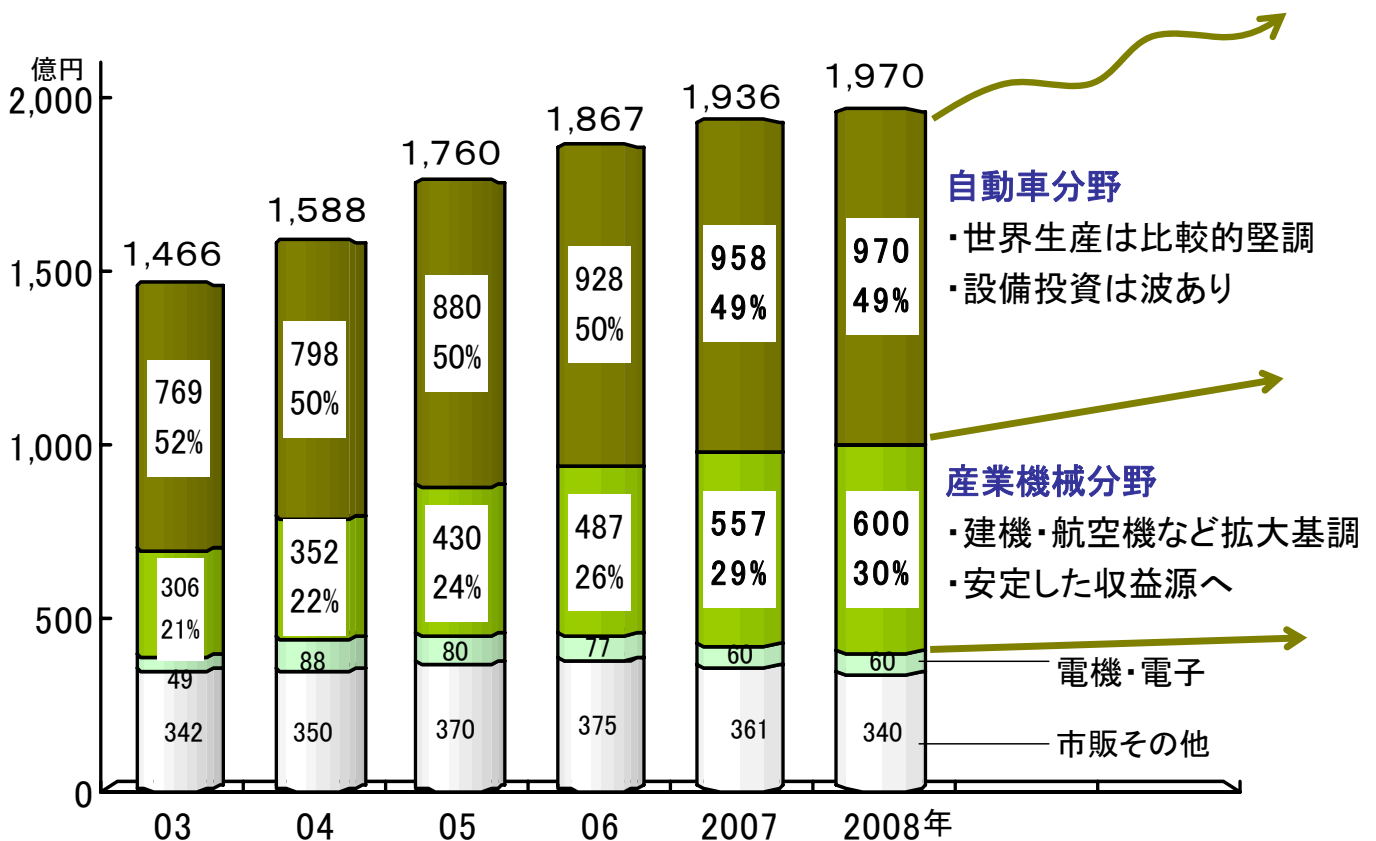
各事業の基礎研究、生産技術開発に加え、  
連環型の新商品・技術開発を展開する

- ・「R&Dマテリアル」を新設  
FMアロイやマグネシウム成型品など、  
材料・熱処理技術を活かした新商品開発
- ・社内で開発した生産技術をセットで提供



20

## ③ 産業機械分野を第2の柱に




21

# 競争優位商品を拡大

## 産業機械・自動車向け競争優位商品の生産体制を強化

- ・産業機械向け
  - ・建設機械用の油圧機器
  - ・精密ベアリング
  - ・航空機・発電機用の精密工具
  - ・新プラットフォームロボットなど
- ・自動車向け
  - ・トランスミッション用の歯切工具
  - ・等速ジョイント用ベアリング
  - ・カーコントロールバルブなど



22

## 3. 2008年度の経営計画

(単位:億円)

	2006年度 実績	2007年度 実績	2008年度 計画
売上高	1,867	1,936	1,970
営業利益	(8.3%) 155	(8.7%) 167	(8.6%) 170
経常利益	(7.6%) 141	(7.9%) 152	(7.9%) 155
当期純利益	73	78	85
1株純利益	29円38銭	31円61銭	34円18銭
1株配当金	8円	8円	8円

23

# NACHI

<http://www.nachi-fujikoshi.co.jp/>

問い合わせ先 経営企画部

TEL 03-5568-5210

FAX 03-5568-5215

本資料には、将来の業績見通し、事業計画等を記載しておりますが、現時点での経済環境や事業方針など一定の前提にもとづいて作成しております。

従いまして、実際の業績は、需要変動や為替変動などの様々な要素により、業績見通しとは異なる結果となりうることをご承知おき下さい。