

2013年度 決算の概要と 中期経営計画2016

2014年 1月16日

NACHI 株式会社 不二越

目 次

- | | |
|----------------------------------|------|
| 1. 2013年度決算の総括と 中期経営計画2016の概要 | 2～ 8 |
| 2. 2013年度決算 および2014年度計画の概要 | 9～22 |

2013年度 連結決算の概要

総括

(単位:億円)

| | 2012年度 実績 | 2013年度 実績 | 2014年度 計画 |
|-------|--------------|--------------|--------------|
| 売上高 | 1,722 | 1,756 | 2,050 |
| 営業利益 | (6.2%) 106 | (7.0%) 123 | (8.3%) 170 |
| 経常利益 | (5.3%) 91 | (6.7%) 116 | (7.8%) 160 |
| 当期純利益 | 45 | 67 | 100 |
| 1株配当 | 6円 | 6円 | 8円 |

2

業績の推移

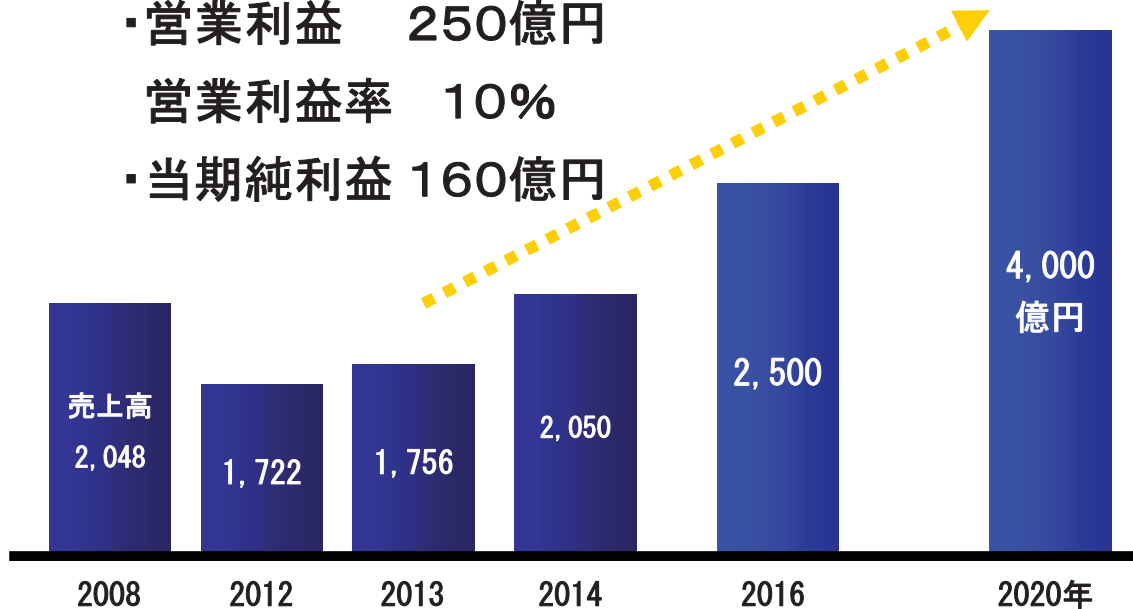
総括



3

○ 中期経営計画2016

- ・売上高 2,500億円
- ・営業利益 250億円
営業利益率 10%
- ・当期純利益 160億円



4

中期経営計画2016

長期ビジョン2020

「成長企業への挑戦、夢をかなえるものづくり企業へ」

- ・売上高 4,000億円
- ・営業利益 600億円 (営業利益率 15%)
- ・海外売上高 60%

中期経営計画2016

- 基本方針
- ① 成長市場への深耕
 - ② 新商品・新事業の創出
 - ③ 人材の強化・育成

5

○那智不二越(江蘇)精密機械

中国の中核拠点

工具・ロボット・油圧機器
カーハイドロリクス



○ナチKGテクノロジーインディア

インドの自動車用・産業機械用
ベアリングの生産拠点



○成長市場の生産拠点を拡張

アセアン・タイ



アメリカ



中国 上海・東莞



6



世界最速 小型ロボット

・世界市場で新市場を開拓



α 省エネ油圧ユニット

・電力事情の悪い新興国で
省エネニーズ拡大



超硬ドリル

・用途・寸法範囲など
ラインナップを拡充



建機用油圧機器

・ミディ向けなど商材拡大

7

(単位:億円)

| | 2013年度 実績 (A) | 2016年度 目標 (B) | 増減(率) (B) - (A) |
|------------|------------------|------------------|--------------------|
| 売上高 | 1,756 | 2,500 | (1.4倍) +743 |
| 営業利益 | (7.0%) 123 | (10.0%) 250 | (2.0倍) +126 |
| 経常利益 | (6.7%) 116 | (9.6%) 240 | (2.1倍) +123 |
| 当期純利益 | 67 | 160 | (2.4倍) +92 |
| 設備投資(3年) | 364 | 500 | +135 |
| 人員(正社員) | 6,072 | 6,500 | +428 |
| 自己資本比率 | 37% | 43% | +5ポイント |
| 為替(ドル/ユーロ) | 92円/121円 | 100円/135円 | +8円/+14円 |

8

2013年度 決算の概要

9

2013年度 連結決算の概要

13年実績

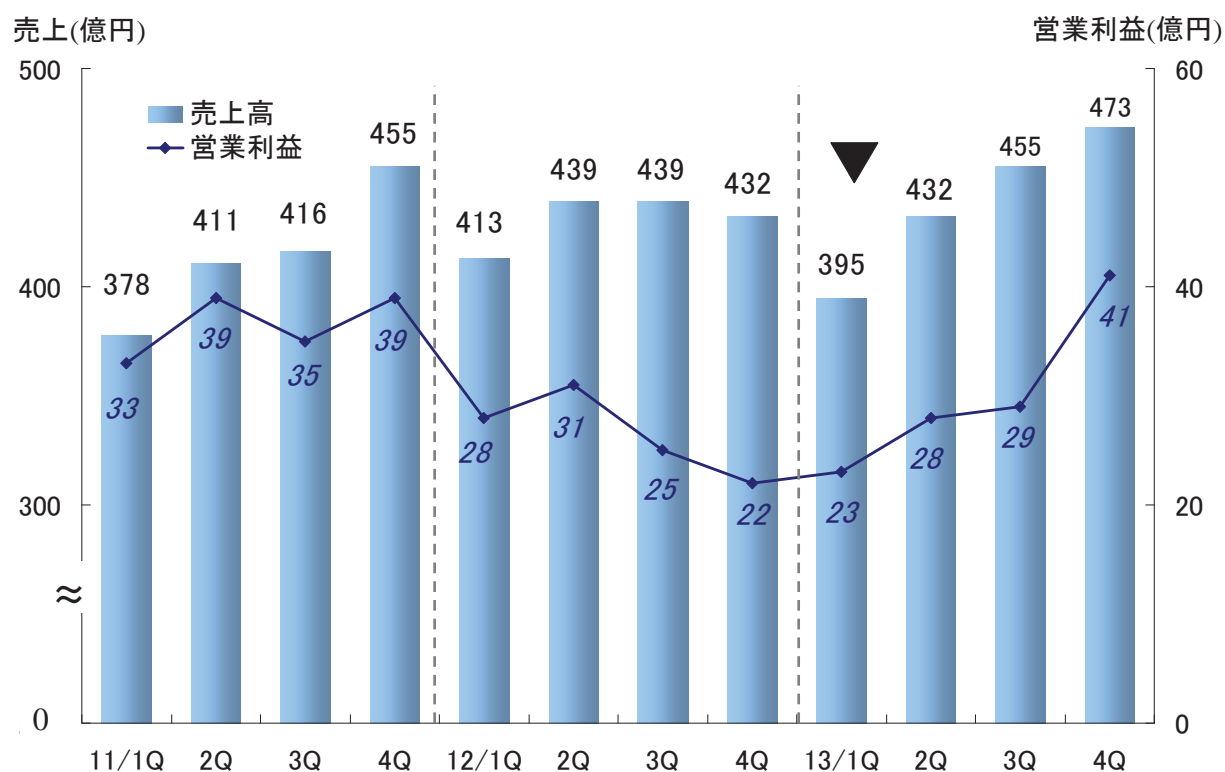
(単位:億円)

| | 2012年度 実績 (A) | 2013年度 実績 (B) | 増 減(率) (B) - (A) | |
|-------|------------------|------------------|---------------------|-----|
| 売上高 | 1,722 | 1,756 | (+2.0%) | +34 |
| 営業利益 | (6.2%) 106 | (7.0%) 123 | (+16.0%) | +16 |
| 経常利益 | (5.3%) 91 | (6.7%) 116 | (+28.4%) | +25 |
| 特別利益 | 0 | 4 | | +3 |
| 特別損失 | 3 | 12 | | +8 |
| 当期純利益 | 45 | 67 | (+46.3%) | +21 |

10

四半期別 業績の推移

13年実績



11

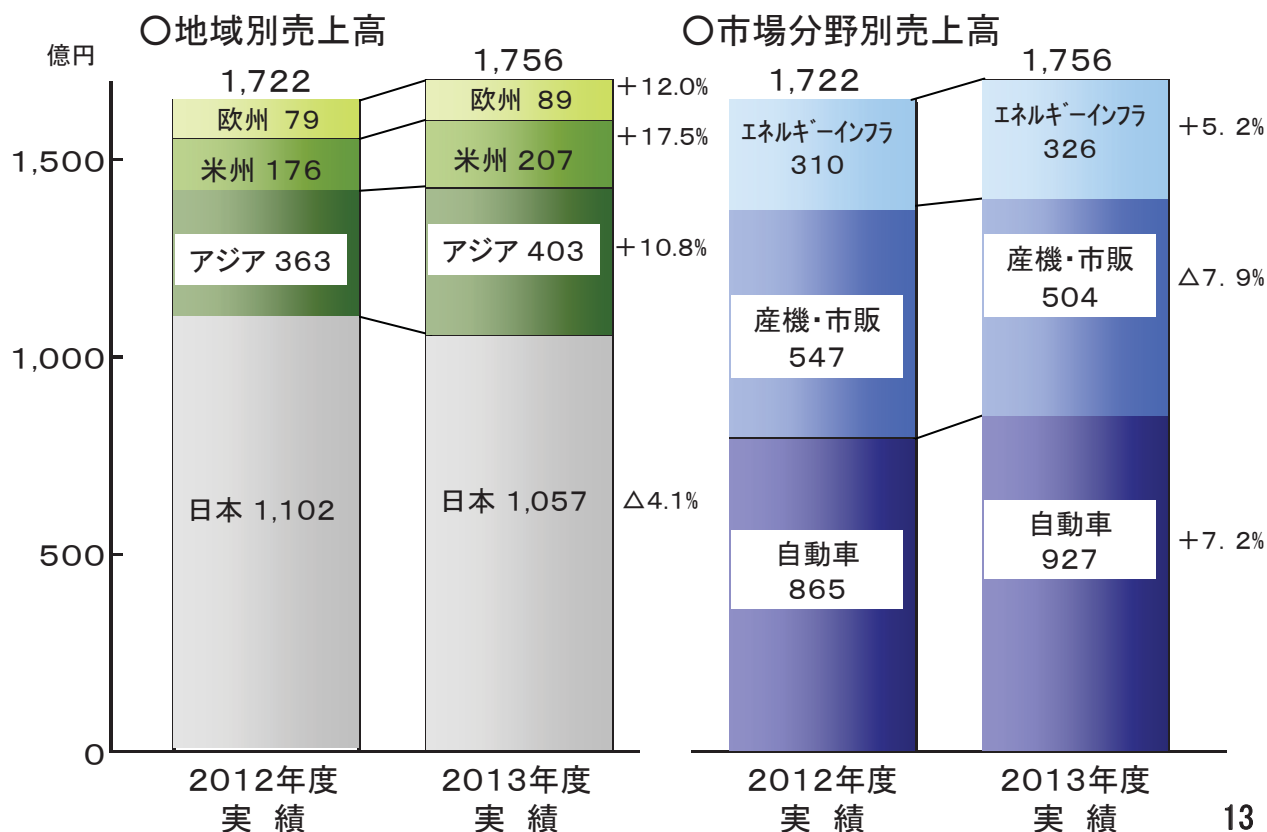
(単位: 億円)

| | 2012年度 実績 (A) | 2013年度 実績 (B) | 増 減 (B) - (A) |
|-------------------------|------------------|------------------|------------------|
| 総資産 | 1,871 | 2,079 | +207 |
| 自己資本 (自己資本比率) | (33.1%) 619 | (37.1%) 771 | +152 |
| 有利子負債 (netD/ELシオ) | (0.7倍) 607 | (0.5倍) 551 | △56 |
| 設備投資 | 133 | 126 | △7 |
| 減価償却費 | 101 | 103 | +2 |
| 人 員 | 5,845人 | 6,072人 | +227人 |
| 為替レート (USD/ドル) (ユーロ) | 78円 102円 | 92円 121円 | 14円の円安 19円の円安 |

12

地域別・市場分野別 売上高

13年実績



13

事業セグメント別 売上高・営業利益

13年実績

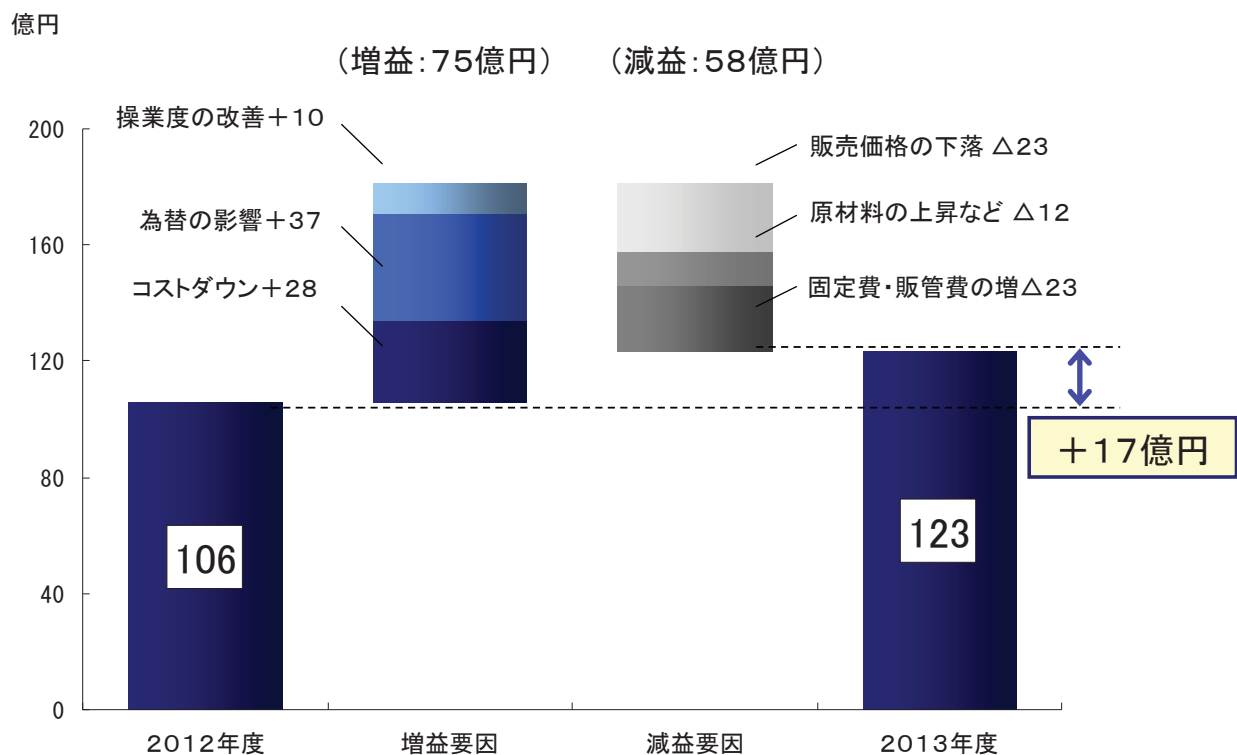
(単位:億円)

| | 2012年度 実績 (A) | 2013年度 実績 (B) | 増 減 (%) (B)-(A) |
|--------------------|------------------|------------------|--------------------|
| 機 械 工 具 事 業 | | | |
| 売上高 | 623 | 638 | (+2.3%) +14 |
| 営業利益 | (8.8%) 55 | (8.7%) 55 | (+0.9%) +0 |
| 部 品 事 業 | | | |
| 売上高 | 955 | 982 | (+2.8%) +26 |
| 営業利益 | (3.6%) 34 | (5.6%) 54 | (+59.5%) +20 |
| そ の 他 事 業 | | | |
| 売上高 | 143 | 136 | (△4.8%) △6 |
| 営業利益 | (11.5%) 16 | (9.3%) 12 | (△23.4%) △3 |
| 売上高合計 | 1,722 | 1,756 | (+2.0%) +34 |
| 営業利益合計 | (6.2%) 106 | (7.0%) 123 | (+16.0%) +16 |

14

営業利益の増減要因

13年実績



15

2014年度 計画の概要

16

2014年度 計画

14年計画

(単位: 億円)

| | 2013年度 実績 (A) | 2014年度 計画 (B) | 増 減(率) (B) - (A) |
|-------|------------------|------------------|---------------------|
| 売上高 | 1,756 | 2,050 | (+16.7%) +293 |
| 営業利益 | (7.0%) 123 | (8.3%) 170 | (+37.8%) +46 |
| 経常利益 | (6.7%) 116 | (7.8%) 160 | (+36.8%) +43 |
| 特別利益 | 4 | 0 | △4 |
| 特別損失 | 12 | 0 | △12 |
| 当期純利益 | 67 | 100 | (+49.1%) +32 |

17

財務データ

14年計画

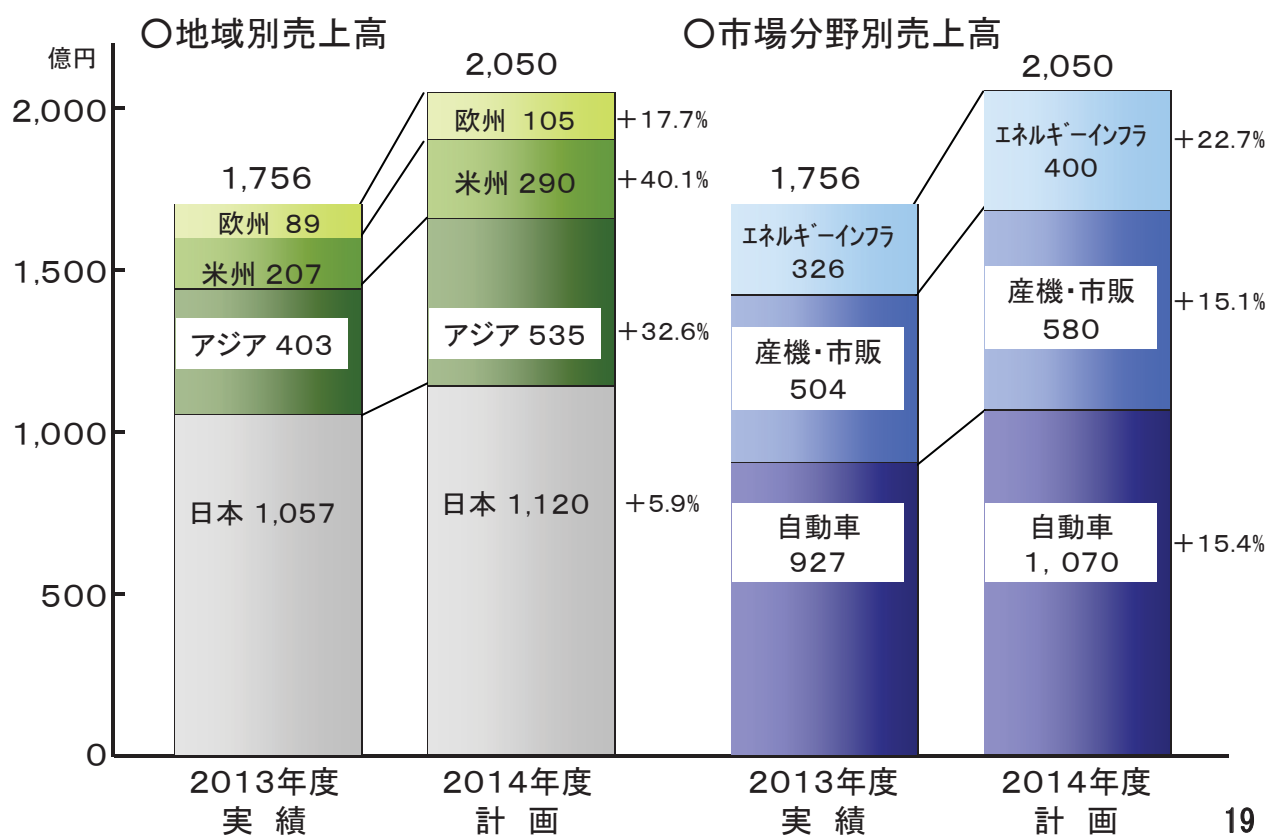
(単位: 億円)

| | 2013年度 実績 (A) | 2014年度 計画 (B) | 増 減 (B) - (A) |
|------------------------|------------------|------------------|------------------|
| 総資産 | 2,079 | 2,230 | +150 |
| 自己資本 (自己資本比率) | (37.1%) 771 | (37.7%) 840 | +68 |
| 有利子負債 (netD/ELシオ) | (0.5倍) 551 | (0.4倍) 560 | +8 |
| 設備投資 | 126 | 150 | +23 |
| 減価償却費 | 103 | 110 | +6 |
| 人 員 | 6,072人 | 6,100人 | +28人 |
| 為替レート (USD/円) (ユーロ) | 92円 121円 | 100円 135円 | 8円の円安 14円の円安 |

18

地域別・市場分野別 売上高

14年計画



19

事業セグメント別 売上高・営業利益

14年計画

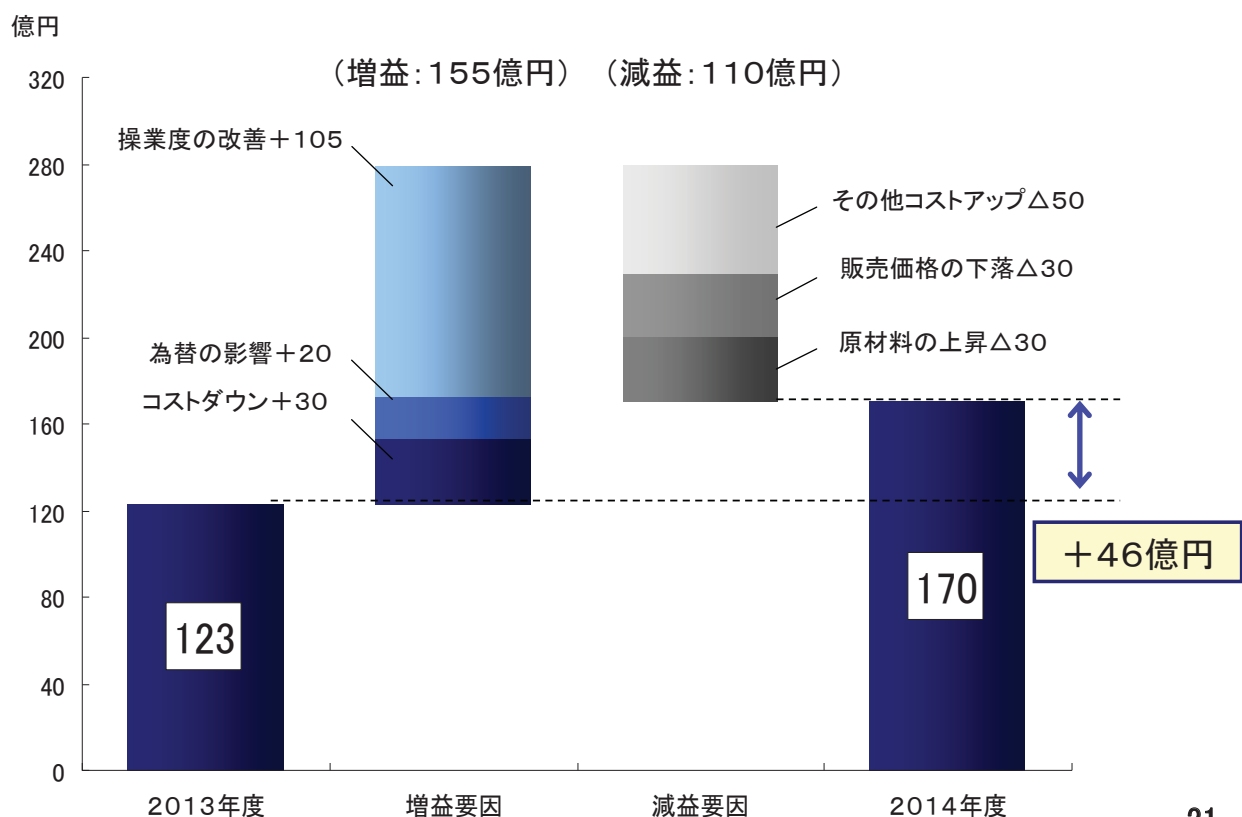
(単位:億円)

| | 2013年度 実績(A) | 2014年度 計画(B) | 増 減 | |
|--------------------|-----------------|-----------------|----------|---------|
| | | | (%) | (B)-(A) |
| 機 械 工 具 事 業 | | | | |
| 売上高 | 638 | 690 | (+8.1%) | +51 |
| 営業利益 | (8.7%) 55 | (10.0%) 69 | (+24.1%) | +13 |
| 部 品 事 業 | | | | |
| 売上高 | 982 | 1,200 | (+22.2%) | +217 |
| 営業利益 | (5.6%) 54 | (7.2%) 86 | (+57.0%) | +31 |
| そ の 他 事 業 | | | | |
| 売上高 | 136 | 160 | (+17.2%) | +23 |
| 営業利益 | (9.3%) 12 | (9.4%) 15 | (+18.5%) | +2 |
| 売上高合計 | 1,756 | 2,050 | (+16.7%) | +293 |
| 営業利益合計 | (7.0%) 123 | (8.3%) 170 | (+37.8%) | +46 |

20

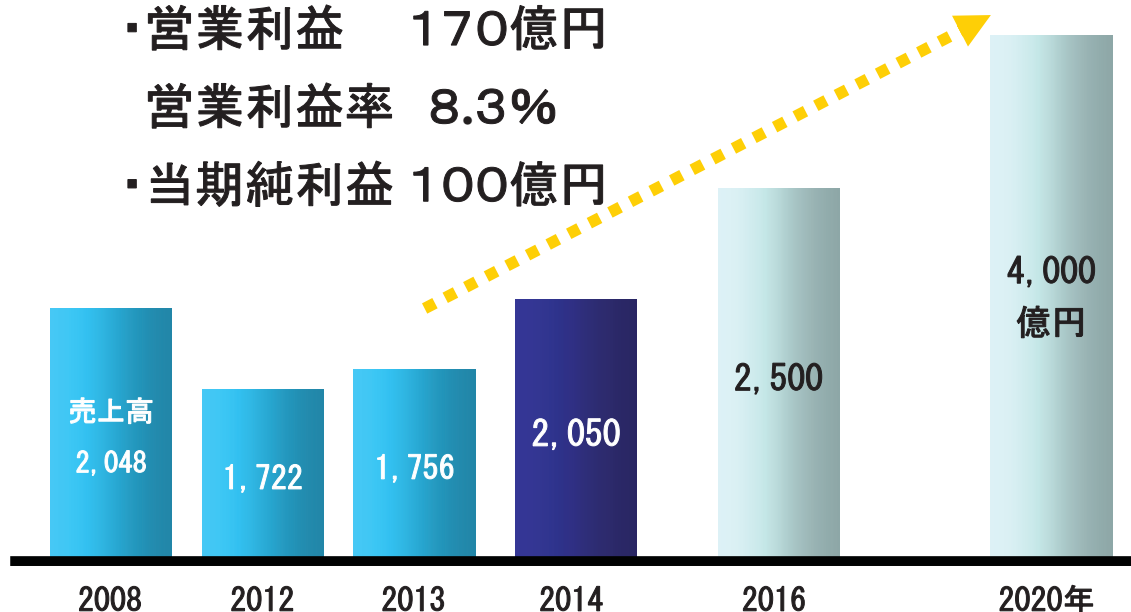
営業利益の増減要因

14年計画



2014年度 過去最高売上・最高利益を更新

- ・売上高 2,050億円
- ・営業利益 170億円
営業利益率 8.3%
- ・当期純利益 100億円



NACHI

<http://www.nachi-fujikoshi.co.jp/>

本資料には、将来の業績見通し、事業計画等を記載しておりますが、現時点での経済環境や事業方針など一定の前提にもとづいて作成しております。
従いまして、実際の業績は、需要変動や為替変動などの様々な要素により、業績見通しとは異なる結果となりうることをご承知おき下さい。