

2017年11月期 決算発表

2018年 1月11日

NACHI 株式会社 不二越

目次

- | | |
|------------------|------|
| 1. 2017年度 決算について | 2~8 |
| 2. 2018年度 計画について | 9~14 |

2017年度 決算について

2

2017年度決算の概要

17年度実績

(単位：億円)

	2016年度 (A)	2017年度 (B)	増減 (%) (B)-(A)
売上高	2,114	2,374	(+12.3%) +260
営業利益	(5.3%) 111	(6.8%) 161	(+44.8%) +49
経常利益	(3.7%) 77	(6.2%) 146	(+89.2%) +69
当期純利益	39	97	(2.5倍) +58

3

財務データ

17年度実績

(単位：億円)

	2016年度 (A)	2017年度 (B)	増減 (B) - (A)
ROE	3.9%	9.2%	+5.3ポイント
総資産	2,694	2,991	+297
自己資本 (自己資本比率)	(36.4%) 980	(37.7%) 1,128	+148
有利子負債 (netD/EV比)	(0.6倍) 824	(0.5倍) 834	+9
設備投資	217	187	△30
減価償却費	137	148	+10
人 員	6,775人	7,202人	+427人
為替レート (USドル)	109円	112円	3円の円安
(ユーロ)	121円	125円	4円の円安
(中国元)	16.5円	16.5円	-

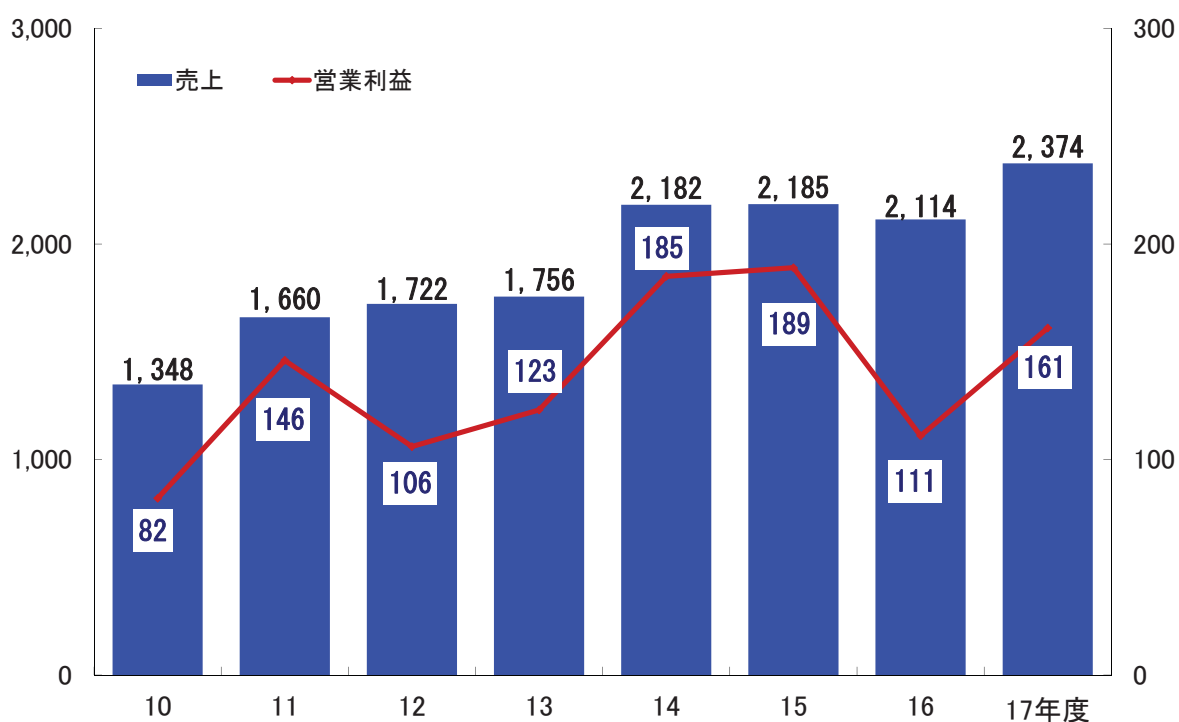
4

業績の推移

17年度実績

売上(億円)

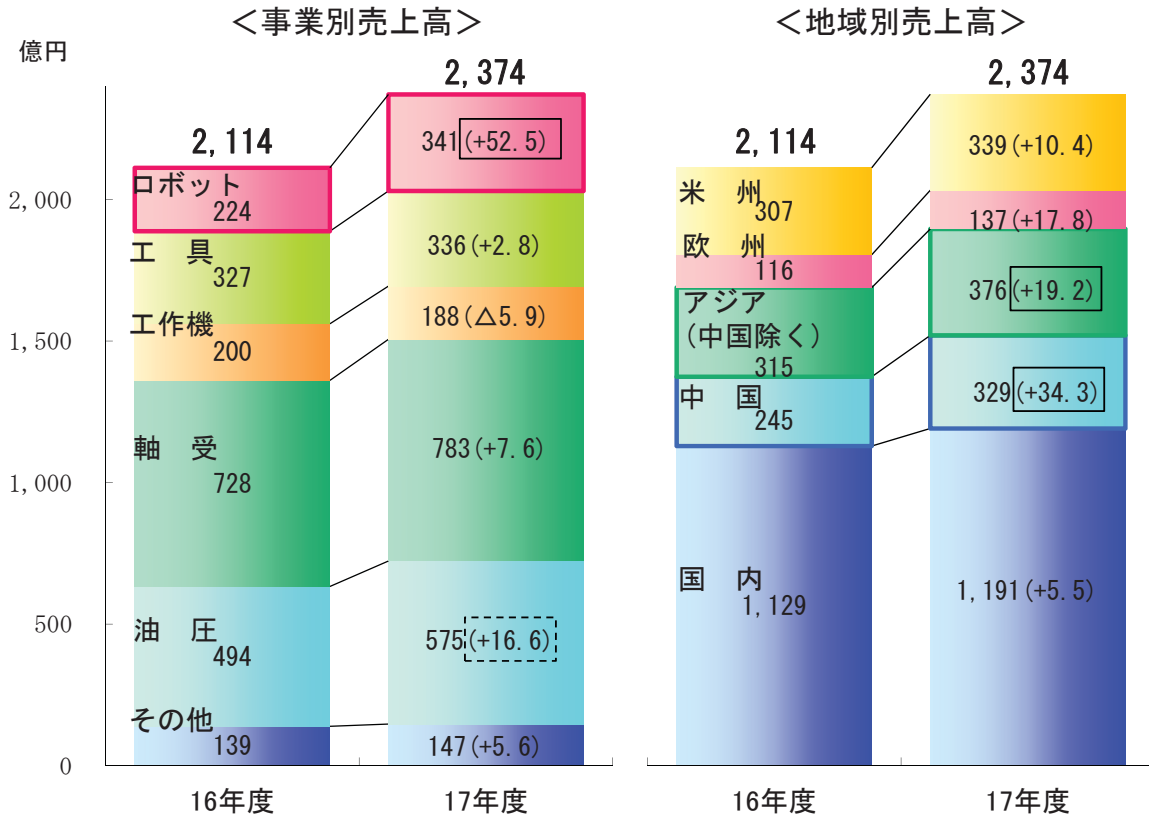
営業利益(億円)



5

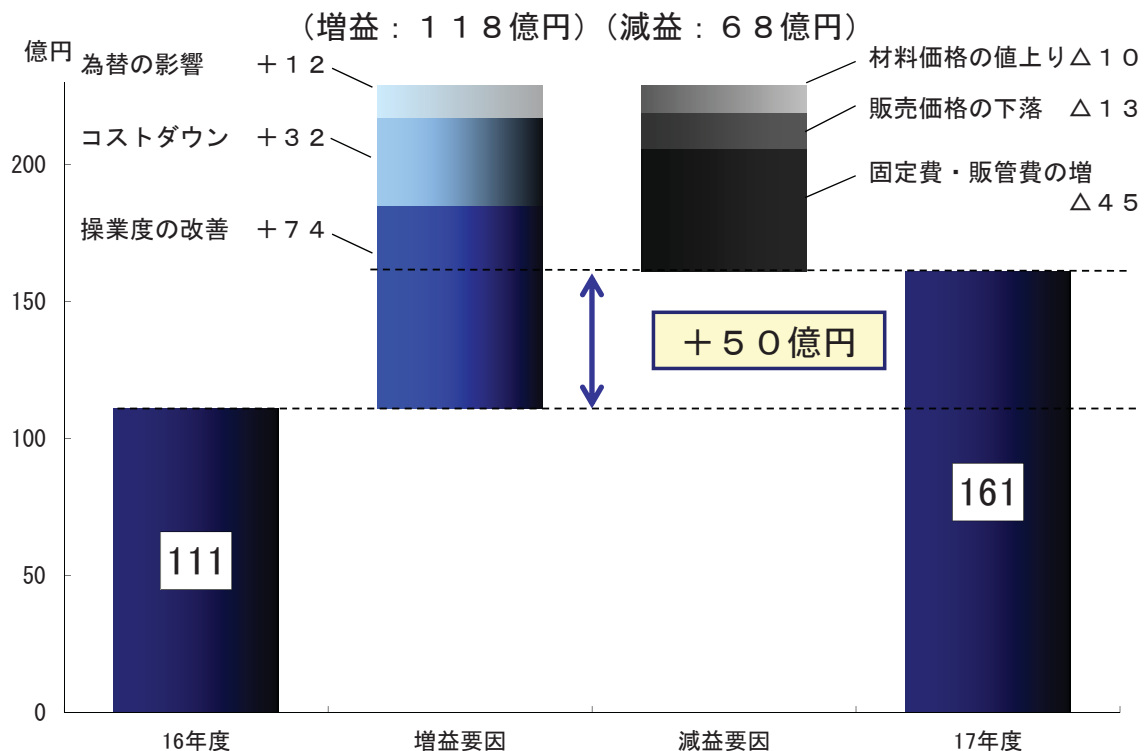
売上高の増減（事業別/地域別）

17年度実績



営業利益の増減要因

17年度実績



事業セグメント別 売上高・営業利益 17年度実績

(単位：億円)

		2016年度 実績 (A)	2017年度 実績 (B)	増 (%)	減 (B)-(A)
機械 工具	工 具	327	336	(+2.8%)	+9
	工 作 機	200	188	(△5.9%)	△11
	ロ ボ ッ ト	224	341	(+52.5%)	+117
	売 上 高	752	867	(+15.3%)	+115
	営 業 利 益	(6.2%) 46	(7.6%) 66	(+43.2%)	+20
部 品	ベ ア リ ン グ	728	783	(+7.6%)	+55
	油 圧	494	575	(+16.6%)	+81
	売 上 高	1,222	1,359	(+11.2%)	+137
	営 業 利 益	(4.5%) 55	(6.4%) 86	(+56.0%)	+31
他	売 上 高	139	147	(+5.6%)	+7
	営 業 利 益	(6.7%) 9	(5.3%) 7	(△16.6%)	△1
売 上 高 合 計		2,114	2,374	(+12.3%)	+260
営 業 利 益 合 計		(5.3%) 111	(6.8%) 161	(+44.8%)	+49

8

2018年度 計画について

9

2018年度計画の概要

18年度計画

(単位：億円)

	2017年度 (A)	2018年度 計画(B)	増減 (%) (B)-(A)
売上高	2,374	2,500	(+5.3%) +125
営業利益	(6.8%) 161	(7.2%) 180	(+11.6%) +18
経常利益	(6.2%) 146	(6.6%) 165	(+12.3%) +18
当期純利益	97	110	(+12.8%) +12

10

財務データ

18年度計画

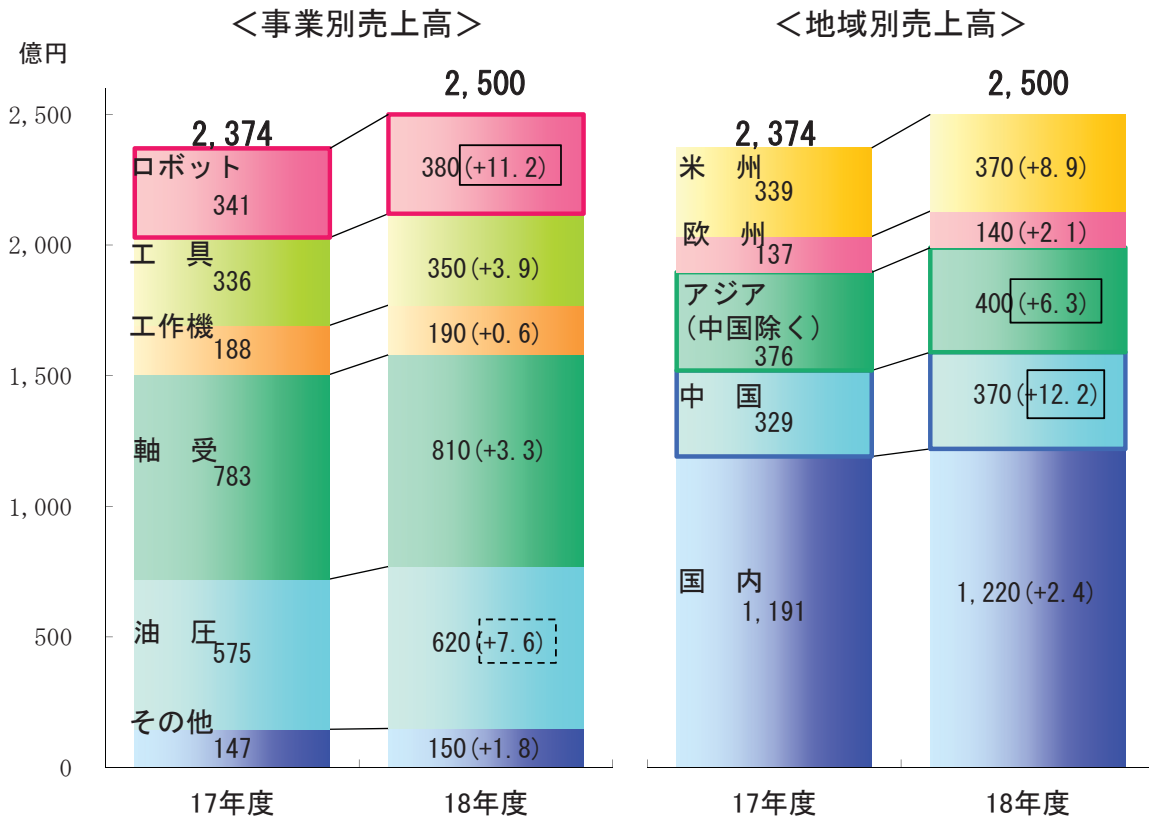
(単位：億円)

	2017年度 (A)	2018年度 (B)	増減 (B)-(A)
ROE	9.2%	9.4%	+0.2ポイント
総資産	2,991	3,110	+118
自己資本 (自己資本比率)	(37.7%) 1,128	(39.1%) 1,215	+86
有利子負債 (netD/Eレシオ)	(0.5倍) 834	(0.5倍) 870	+35
設備投資	187	230	+42
減価償却費	148	160	+11
人 員	7,202人	7,500人	+298人
為替レート (USドル)	112円	110円	2円の円高
(ユーロ)	125円	125円	-
(中国元)	16.5円	16.5円	-

11

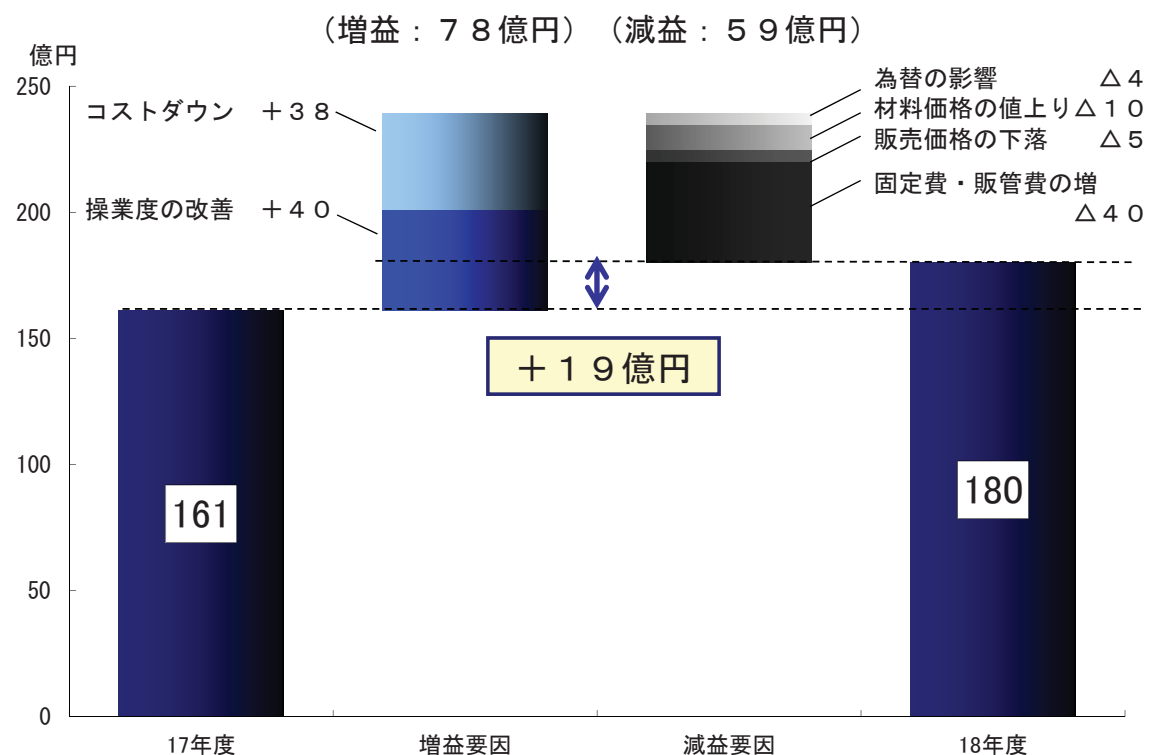
売上高の増減（事業別/地域別）

18年度計画



営業利益の増減要因

18年度計画



事業セグメント別 売上高・営業利益 18年度計画

(単位：億円)

		2017年度 実績 (A)	2018年度 計画 (B)	増 (%)	減 (B)-(A)
機械 工具	工 具	336	350	(+3.9%)	+13
	工 作 機	188	190	(+0.6%)	+1
	ロ ボ ッ ト	341	380	(+11.2%)	+38
	売 上 高	867	920	(+6.1%)	+52
	営 業 利 益	(7.6%) 66	(7.6%) 70	(+5.6%)	+3
部 品	ベ ア リ ン グ	783	810	(+3.3%)	+26
	油 圧	575	620	(+7.6%)	+44
	売 上 高	1,359	1,430	(+5.2%)	+70
	営 業 利 益	(6.4%) 86	(7.0%) 100	(+15.8%)	+13
他	売 上 高	147	150	(+1.8%)	+2
	営 業 利 益	(5.3%) 7	(6.7%) 10	(+27.9%)	+2
売 上 高 合 計		2,374	2,500	(+5.3%)	+125
営 業 利 益 合 計		(6.8%) 161	(7.2%) 180	(+11.6%)	+18

14

NACHI

<http://www.nachi-fujikoshi.co.jp/>

本資料には、将来の業績見通し、事業計画等を記載しておりますが、現時点での経済環境や事業方針など一定の前提にもとづいて作成しております。
従いまして、実際の業績は、需要変動や為替変動などの様々な要素により、業績見通しとは異なる結果となりうることをご承知おき下さい。

15