

2019年11月期 中間決算説明会

2019年 7月18日

NACHI 株式会社 不二越

目次

- | | |
|--------------------|-------|
| 1. 2019年度のとり組みについて | 2 ~ 9 |
| 2. 2019年度中間決算の概要 | 10~15 |
| 3. 2019年度通期計画の概要 | 16~21 |

2019年度のとり組みについて

2

2019年度上期実績と通期計画

総括

(単位:億円)

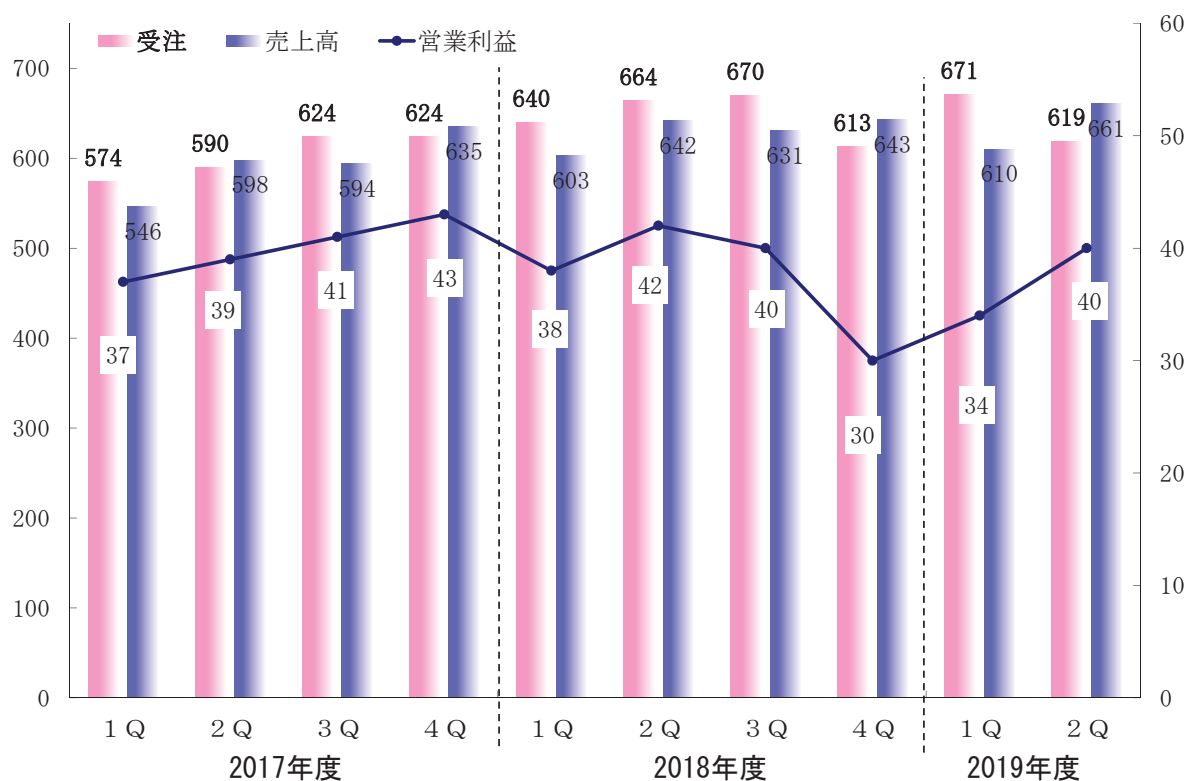
	2018年度		2019年度	
	上期実績	通期実績	上期実績	通期計画
(伸び率) 売上高	1,246	2,522	(+2.0%) 1,271	(+3.1%) 2,600
営業利益(率)	(6.5%) 81	(6.1%) 153	(Δ7.8%) (5.9%) 74	(+11.1%) (6.5%) 170
経常利益(率)	(5.7%) 70	(5.5%) 139	(Δ6.6%) (5.2%) 66	(+11.5%) (6.0%) 155
当期純利益 (親会社株主帰属)	44	89	(Δ6.3%) 42	(+17.4%) 105
米ドル	109円	110円	110円	109円
ユーロ	132円	130円	125円	123円
中国元	17.1円	16.7円	16.3円	15.9円

3

足下の状況

総括

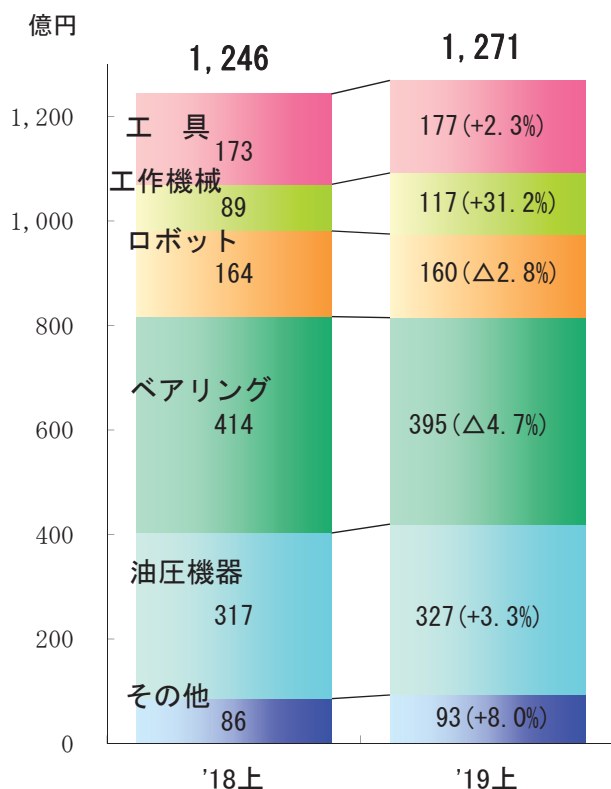
売上(億円)



4

売上高の増減(事業別)

総括



	18上 実績 A	19上 実績 B	増減率 % B/A
工具	173	177	+2.3
工作機械	89	117	+31.2
ロボット	164	160	△2.8
ベアリング	414	395	△4.7
油圧機器	317	327	+3.3
その他	86	93	+8.0
合計	1,246	1,271	+2.0

5

2019年度下期のとり組み①

総括

○新商品の市場投入・拡販

- ・超硬ドリル・タップのラインナップ強化
→超硬素材から新開発・内製化した新商品
「アクアREVODリル」の新シリーズを市場投入
→革新タップ「HyperZタップ」のシリーズ拡充



- ・EV・自動運転化への対応

需要が拡大する電動アクチュエータ
薄肉軸受



「電動アクチュエータ」



「電動ユニット用薄肉軸受」

EV部品・小型減速機加工需要に
スカイピング複合加工機



「スカイピング加工システム」

6

2019年度下期のとり組み②

総括

○ロボット事業

- ・小型ロボットシリーズの拡充
→産業機械分野を狙いに画期的な小型ロボットを順次市場投入
- ・東京のロボットR&Dセンターを移設・拡充
→ソフトウェア、アプリケーション開発力の強化



東京ロボットR&Dセンター

- ・小型ロボット新工場の立上げ
→生産ラインの自動化を推進
生産性を大幅に改善



ロボット第3工場

7

<ミニ建機用油圧機器>

- ・生産能力増強 - 既存建屋の拡張
→好調な需要の取り込み加速



油圧モータ工場

<アクチュエータ・ベーンポンプ>


- ・CH第4工場の立上げ
→新商品の量産本格化



カーハイドロリクス第4工場

<超硬ラウンドツール>

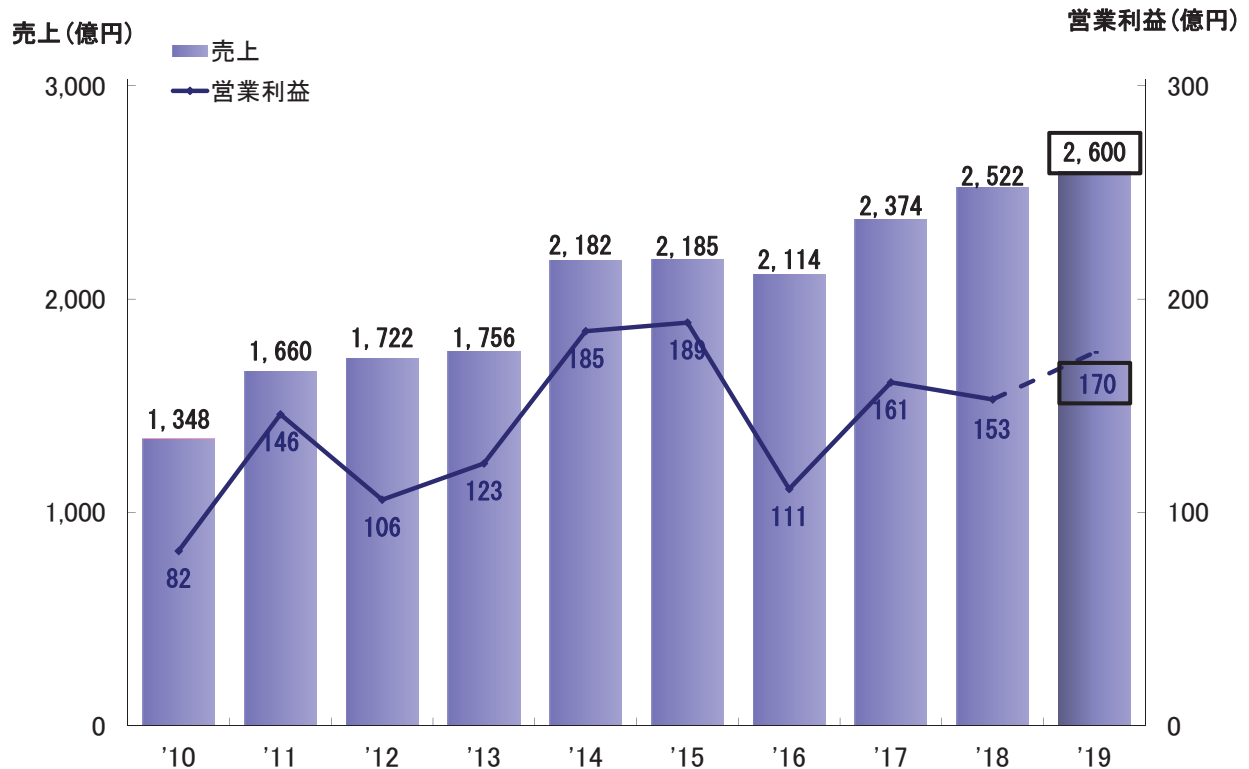
- ・生産ラインの増設
- ・自動化ラインの設置
→需要が拡大する超硬ドリルの大幅な生産性改善



「アクアREVOドリルシリーズ」

I o Tを活用した合理化・自動化ラインを構築

業績の推移



2019年度 中間決算の概要

10

上期業績の概要について

上期業績

(単位：億円)

	2018年度 上期(A)	2019年度 上期(B)	増減 (%) (B)-(A)
売上高	1,246	1,271	(+2.0%) +25
営業利益	(6.5%) 81	(5.9%) 74	(△7.8%) △6
経常利益	(5.7%) 70	(5.2%) 66	(△6.6%) △4
当期純利益 (親会社株主帰属)	44	42	(△6.3%) △2
為替レート			
(USドル)	109円	110円	1円の円安
(ユーロ)	132円	125円	7円の円高
(中国元)	17.1円	16.3円	0.8円の円高

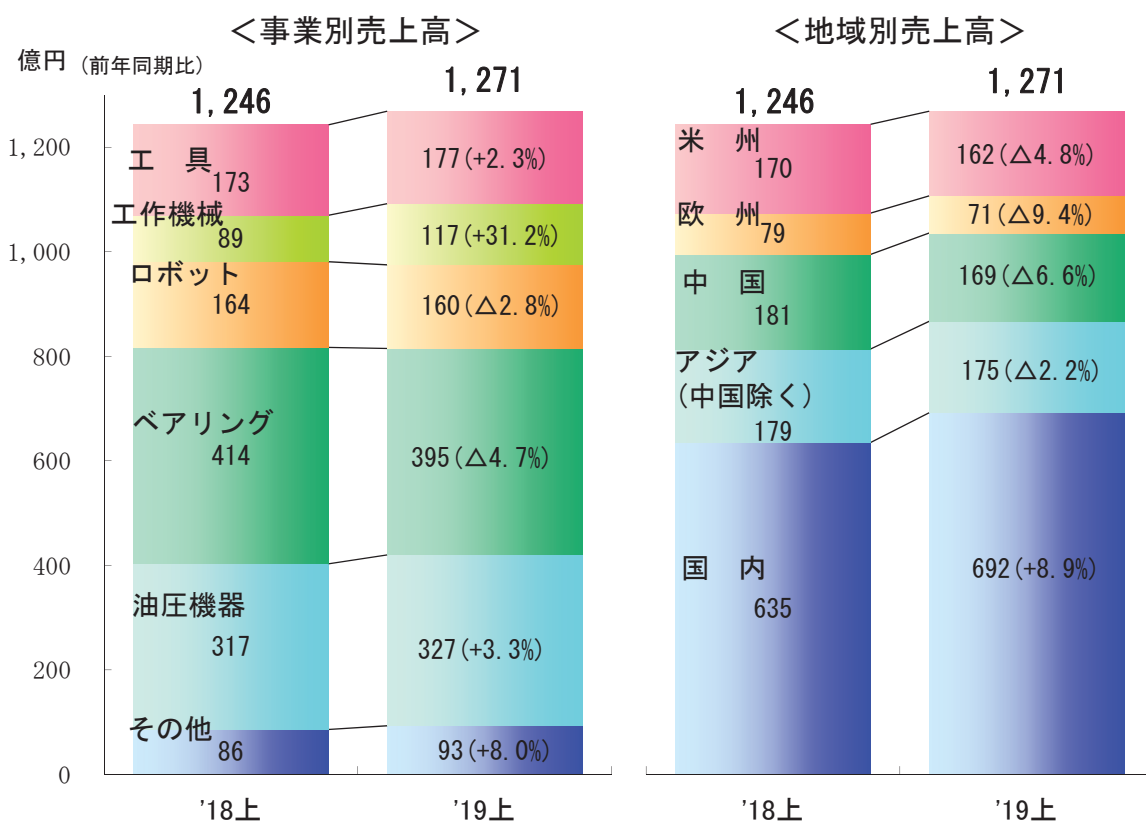
11

(単位：億円)

	2018年度 上期 (A)	2019年度 上期 (B)	増減 (B) - (A)
ROE	8.3%	7.4%	△0.9ポイント
総資産	2,953	2,924	△29
自己資本 (自己資本比率)	(38.0%) 1,123	(38.6%) 1,127	+3
有利子負債 (netD/Eレシオ)	(0.5倍) 882	(0.5倍) 872	△10
設備投資	74	100	+25
減価償却費	77	81	+3
人 員	7,433人	7,514人	+81人

12

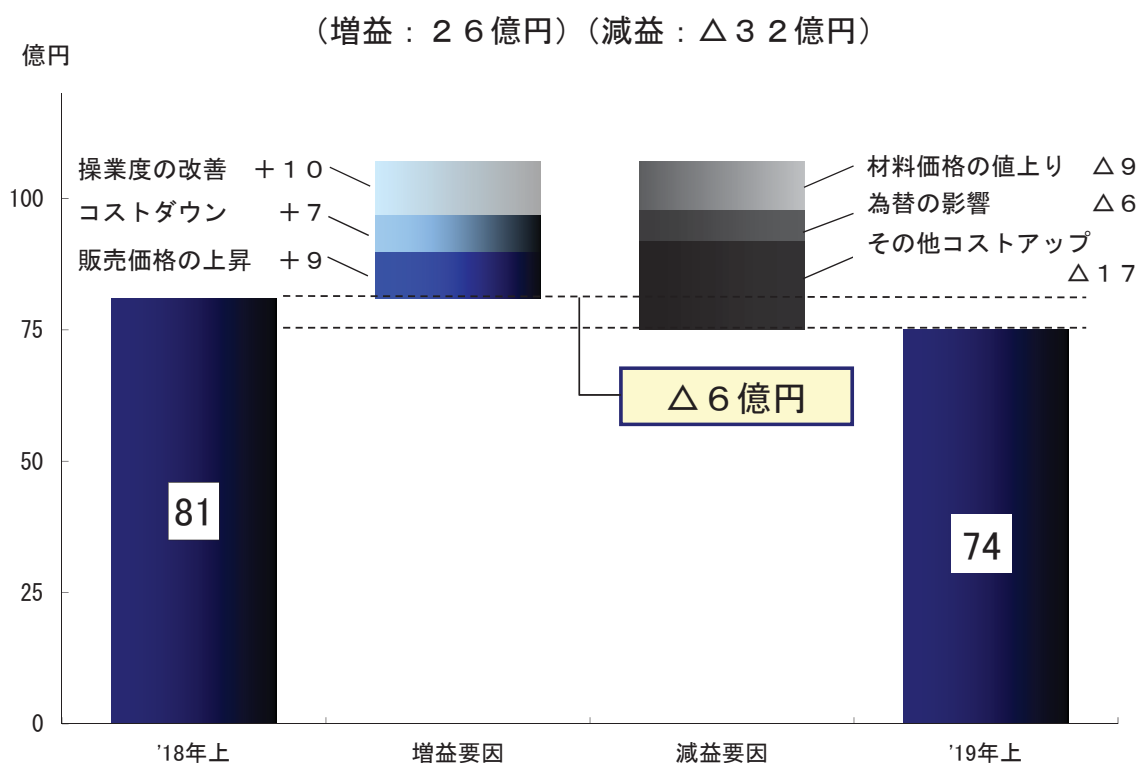
事業別/地域別 売上高



13

営業利益の増減要因

上期業績



14

事業セグメント別 売上高・営業利益

上期業績

(単位：億円)

		2018年度 上期 (A)	2019年度 上期 (B)	増 (%)	減 (B)-(A)
機械 工具	工 具	173	177	(+2.3%)	+3
	工 作 機 械	89	117	(+31.2%)	+27
	ロ ボ ッ ト	164	160	(△2.8%)	△4
	売 上 高	427	454	(+6.4%)	+27
	営 業 利 益	(6.7%) 28	(7.7%) 34	(+20.7%)	+5
部 品	ベ ア リ ン グ	414	395	(△4.7%)	△19
	油 圧 機 器	317	327	(+3.3%)	+10
	売 上 高	731	723	(△1.2%)	△8
	営 業 利 益	(6.0%) 43	(4.1%) 29	(△31.7%)	△13
他	売 上 高	86	93	(+8.0%)	+6
	営 業 利 益	(9.4%) 8	(10.8%) 10	(+23.6%)	+1
売 上 高 合 計		1,246	1,271	(+2.0%)	+25
営 業 利 益 合 計		(6.5%) 81	(5.9%) 74	(△7.8%)	△6

15

2019年度 計画の概要

16

通期計画の概要について

通期計画

(単位：億円)

	2018年度 (A)	2019年度 計画(B)	増減 (%) (B)-(A)
売上高	2,522	2,600	(+3.1%) +77
営業利益	(6.1%) 153	(6.5%) 170	(+11.1%) +16
経常利益	(5.5%) 139	(6.0%) 155	(+11.5%) +15
当期純利益 (親会社株主帰属)	89	105	(+17.4%) +15
為替レート			
(USドル)	110円	109円	1円の円高
(ユーロ)	130円	123円	7円の円高
(中国元)	16.7円	15.9円	0.8円の円高

17

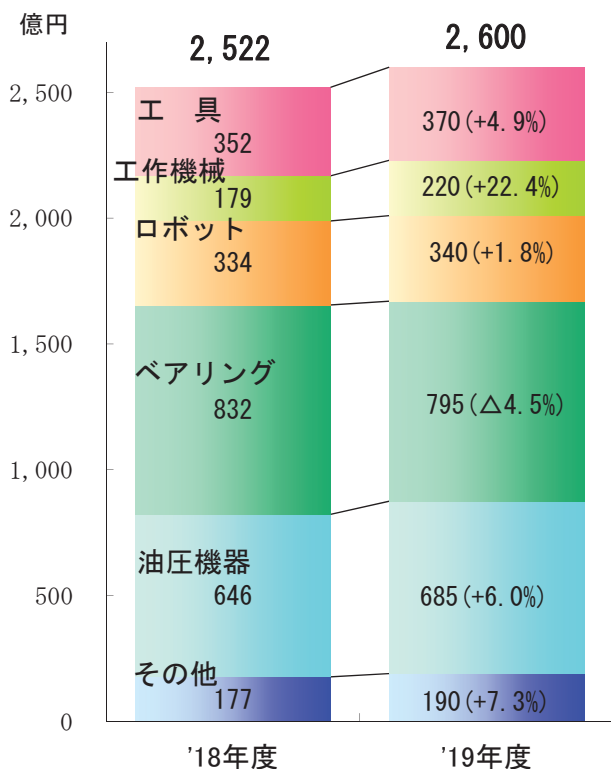
(単位：億円)

	2018年度 (A)	2019年度 (B)	増減 (B) - (A)
ROE	7.9%	9.0%	+1.1ポイント
総資産	2,955	2,960	+4
自己資本 (自己資本比率)	(38.8%) 1,145	(39.9%) 1,180	+34
有利子負債 (netD/Eレシオ)	(0.5倍) 835	(0.5倍) 855	+19
設備投資	159	200	+40
減価償却費	159	168	+9
人 員	7,484人	7,500人	+16人

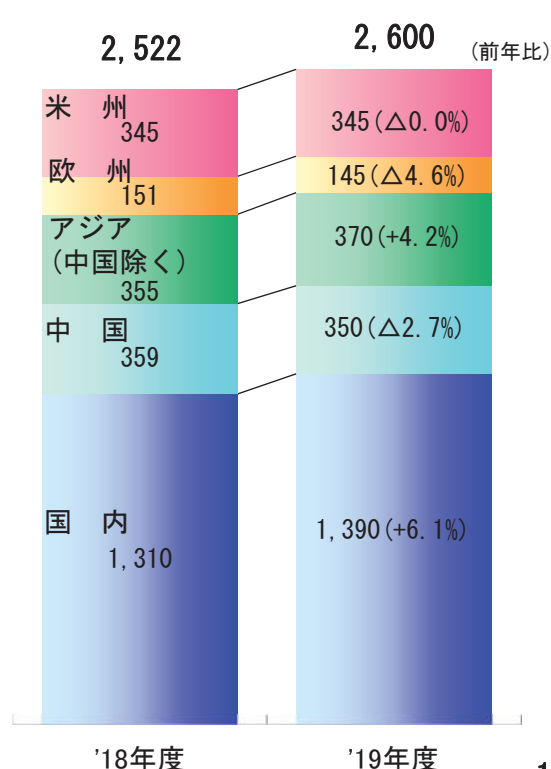
18

事業別/地域別 売上高

<事業別売上高>



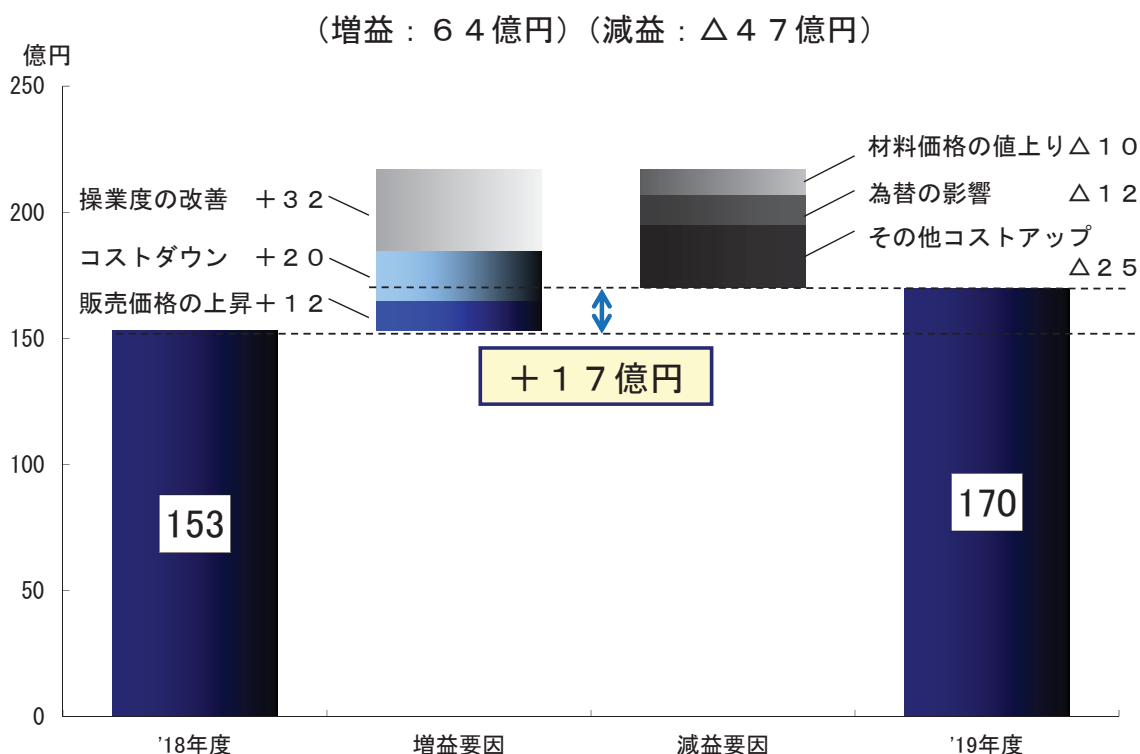
<地域別売上高>



19

営業利益の増減要因

通期計画



20

事業セグメント別 売上高・営業利益

通期計画

(単位：億円)

		2018年度 実績 (A)	2019年度 計画 (B)	増 (%)	減 (B)-(A)
機械 工具	工 具	352	370	(+4.9%)	+17
	工 作 機 械	179	220	(+22.4%)	+40
	ロ ボ ッ ト	334	340	(+1.8%)	+5
	売 上 高	866	930	(+7.3%)	+63
	営 業 利 益	(6.7%) 57	(8.3%) 77	(+33.2%)	+19
部 品	ベ ア リ ン グ	832	795	(△4.5%)	△37
	油 圧 機 器	646	685	(+6.0%)	+38
	売 上 高	1,478	1,480	(+0.1%)	+1
	営 業 利 益	(5.5%) 81	(5.0%) 74	(△9.2%)	△7
他	売 上 高	177	190	(+7.3%)	+12
	営 業 利 益	(7.6%) 13	(10.0%) 19	(+40.8%)	+5
売 上 高 合 計		2,522	2,600	(+3.1%)	+77
営 業 利 益 合 計		(6.1%) 153	(6.5%) 170	(+11.1%)	+16

21

NACHI

<http://www.nachi-fujikoshi.co.jp/>

本資料には、将来の業績見通し、事業計画等を記載しておりますが、現時点での経済環境や事業方針など一定の前提にもとづいて作成しております。
従いまして、実際の業績は、需要変動や為替変動などの様々な要素により、業績見通しとは異なる結果となりうることをご承知おき下さい。