

# 2021年11月期 中間決算発表

---

2021年 7月14日

**NACHI** 株式会社 不二越

## 目次

---

- |                  |      |
|------------------|------|
| 1. 2021年度上期業績の概要 | 2～ 7 |
| 2. 2021年度通期計画の概要 | 8～16 |

# 2021年度上期業績の概要

2

## 業績の概要について

### 上期業績

(単位：億円)

	2020年度 上期(A)	2021年度 上期(B)	増減 (%) (B)-(A)
売上高	1,037	1,120	(+8.0%) +83
営業利益	(2.5%) 26	(5.7%) 64	(+2.4倍) +38
経常利益	(1.5%) 16	(5.8%) 65	(+4.0倍) +49
当期純利益 (親会社株主帰属)	4	44	(+10.0倍) +40
為替レート			
(USドル)	108円	106円	2円の円高
(ユーロ)	119円	128円	9円の円安
(中国元)	15.4円	16.4円	1.0円の円安

3

(単位：億円)

	2020年度 上期 (A)	2021年度 上期 (B)	増減 (B) - (A)
ROE	0.8%	7.5%	+6.7ポイント
総資産	3,044	3,053	+9
自己資本 (自己資本比率)	(36.7%) 1,116	(40.2%) 1,228	+112
有利子負債 (netD/E比率)	(0.63倍) 1,106	(0.44倍) 921	△185
設備投資	71	59	△12
減価償却費	84	83	△1
人 員	7,301人	7,282人	△19人

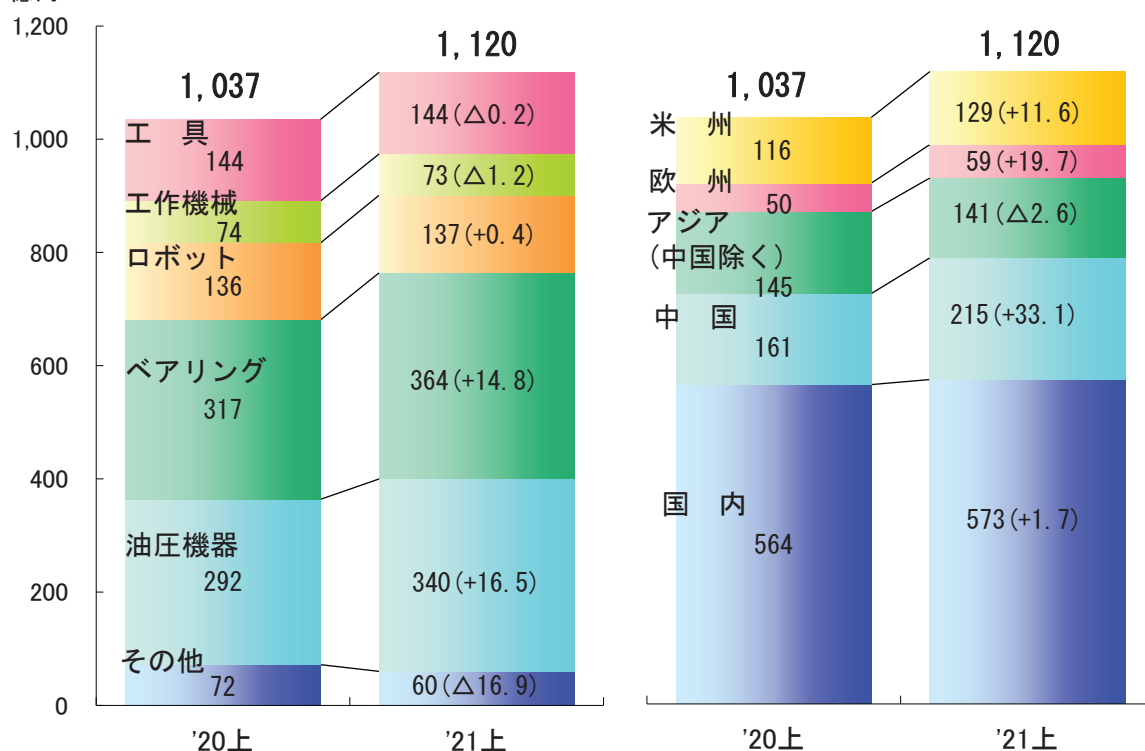
4

# 事業別/地域別 売上高

<事業別売上高>

<地域別売上高>

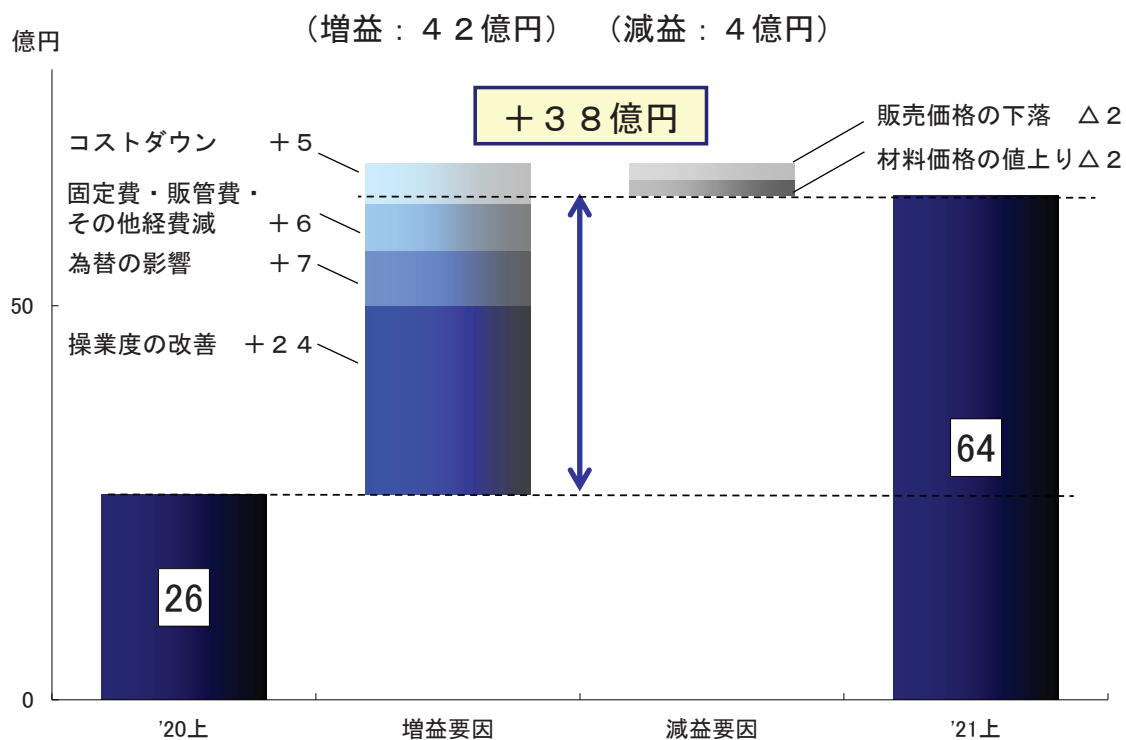
億円 (前年比)



5

# 営業利益の増減要因

上期業績



6

# 事業セグメント別 売上高・営業利益

上期業績

(単位：億円)

		2020年度 上期 (A)	2021年度 上期 (B)	増 (%)	減 (B)-(A)
機械工具	工 具	144	144	( $\Delta 0.2\%$ )	$\Delta 0$
	工 作 機	74	73	( $\Delta 1.2\%$ )	$\Delta 1$
	ロ ボ ッ ト	136	137	( $+0.4\%$ )	+1
	売 上 高	356	355	( $\Delta 0.2\%$ )	$\Delta 1$
	営 業 利 益	(3.3%) 11	(5.0%) 17	(+54.1%)	+6
部品	ベアリング	317	364	(+14.8%)	+47
	油 圧	292	340	(+16.5%)	+48
	売 上 高	609	704	(+15.6%)	+95
	営 業 利 益	(1.7%) 10	(6.6%) 46	(+4.6倍)	+36
他	売 上 高	72	60	( $\Delta 16.9\%$ )	$\Delta 12$
	営 業 利 益	(5.7%) 4	( $\Delta 0.8\%$ ) $\Delta 0$		$\Delta 4$
売 上 高 合 計		1,037	1,120	(+8.0%)	+83
営 業 利 益 合 計		(2.5%) 26	(5.7%) 64	(+2.4倍)	+38

7

# 2021年度通期計画の概要

8

## 計画の概要について

21年度計画

(単位：億円)

	2020年度 (A)	2021年度 (B)	増減 (%) (B)-(A)
売上高	2,010	2,250	(+11.9%) +240
営業利益	(3.4%) 68	(6.0%) 135	(+97.1%) +66
経常利益	(2.7%) 55	(5.9%) 132	(+2.4倍) +77
当期純利益 (親会社株主帰属)	24	90	(+3.7倍) +66
為替レート			
(USドル)	107円	107円	-
(ユーロ)	121円	128円	7円の円安
(中国元)	15.4円	16.5円	1.1円の円安
1株配当	50円	100円	+50円

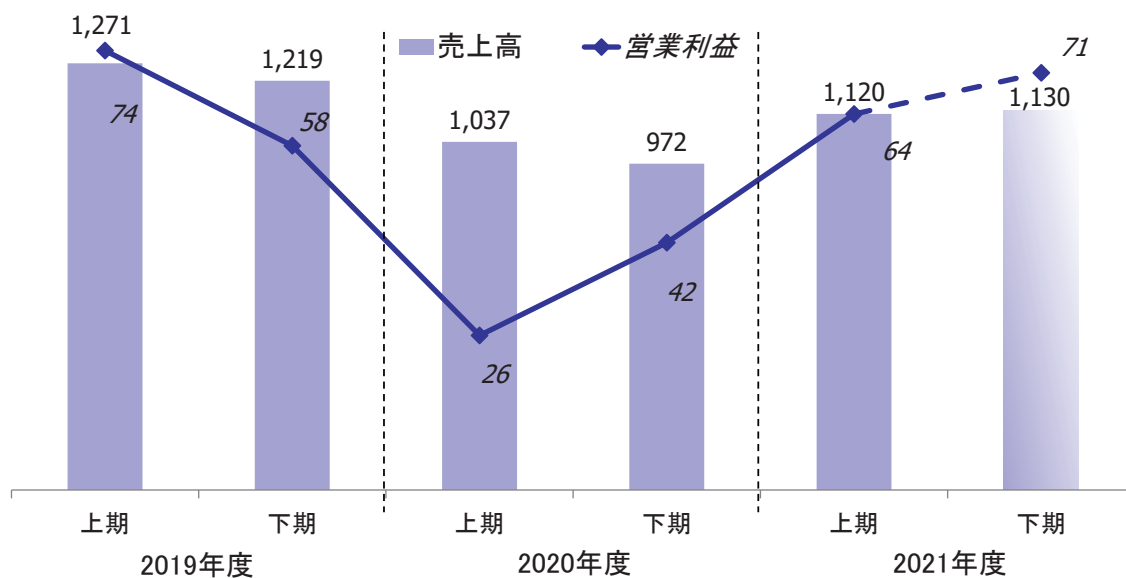
9

# 半期ごとの業績推移

21年度計画

## <トピック>

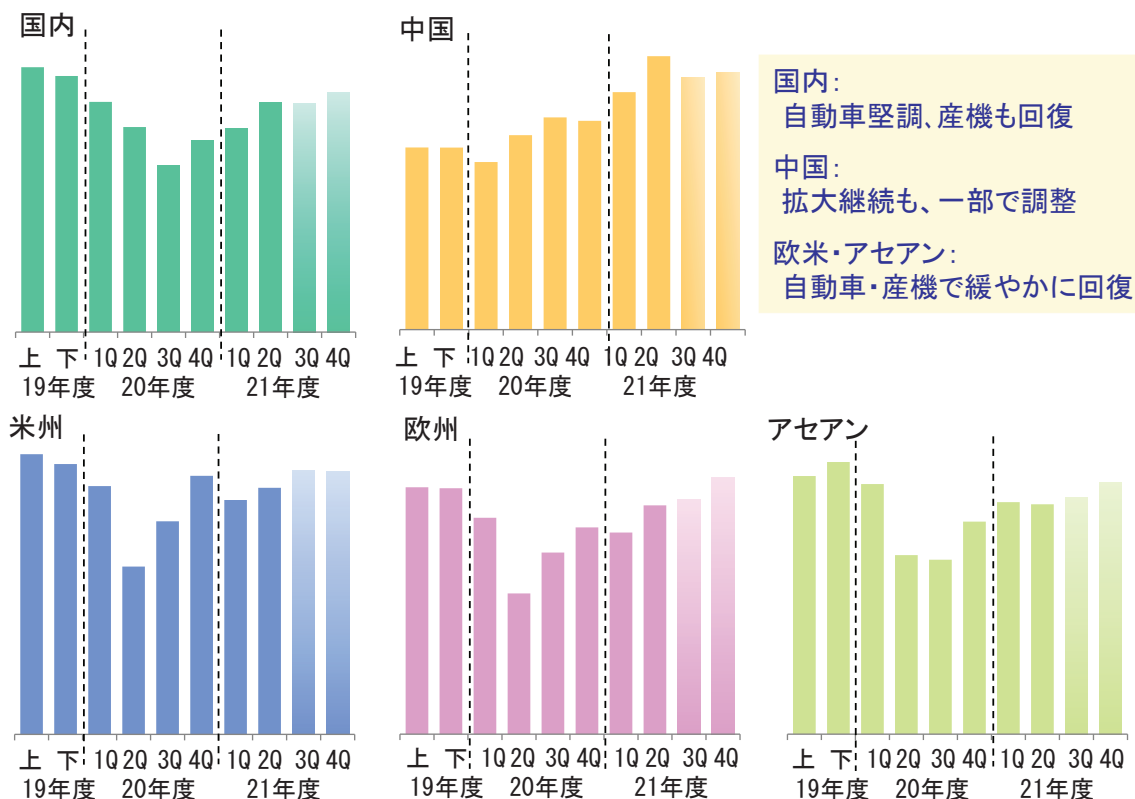
- 20年下：前半で底打ち、後半から自動車増産で緩やかに回復
- 21年上：後半から産機・市販の回復も本格化
- 21年下：緩やかな回復が継続



# 需要の動向①

21年度計画

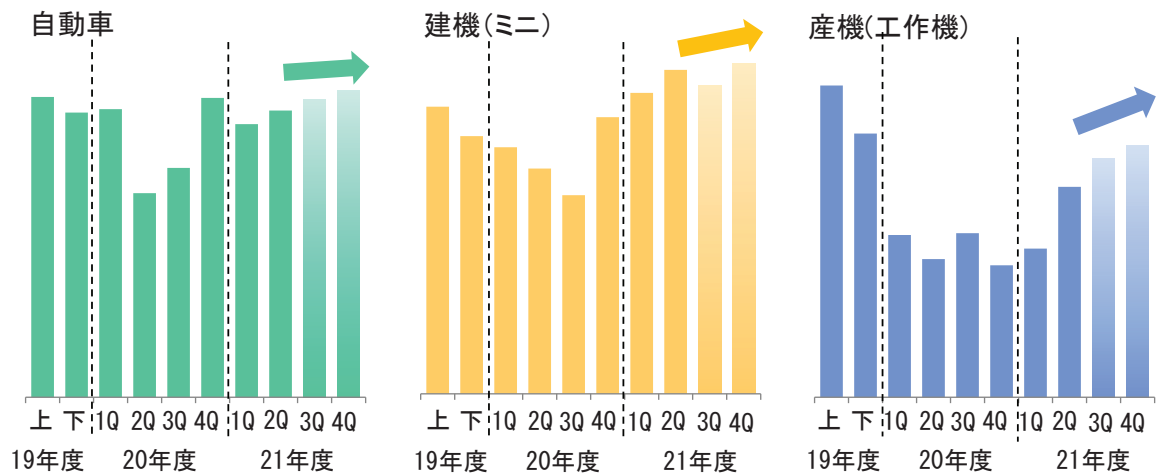
## <地域別の動向>



## 需要の動向②

21年度計画

＜業種別の動向：主要ユーザーの生産動向＞



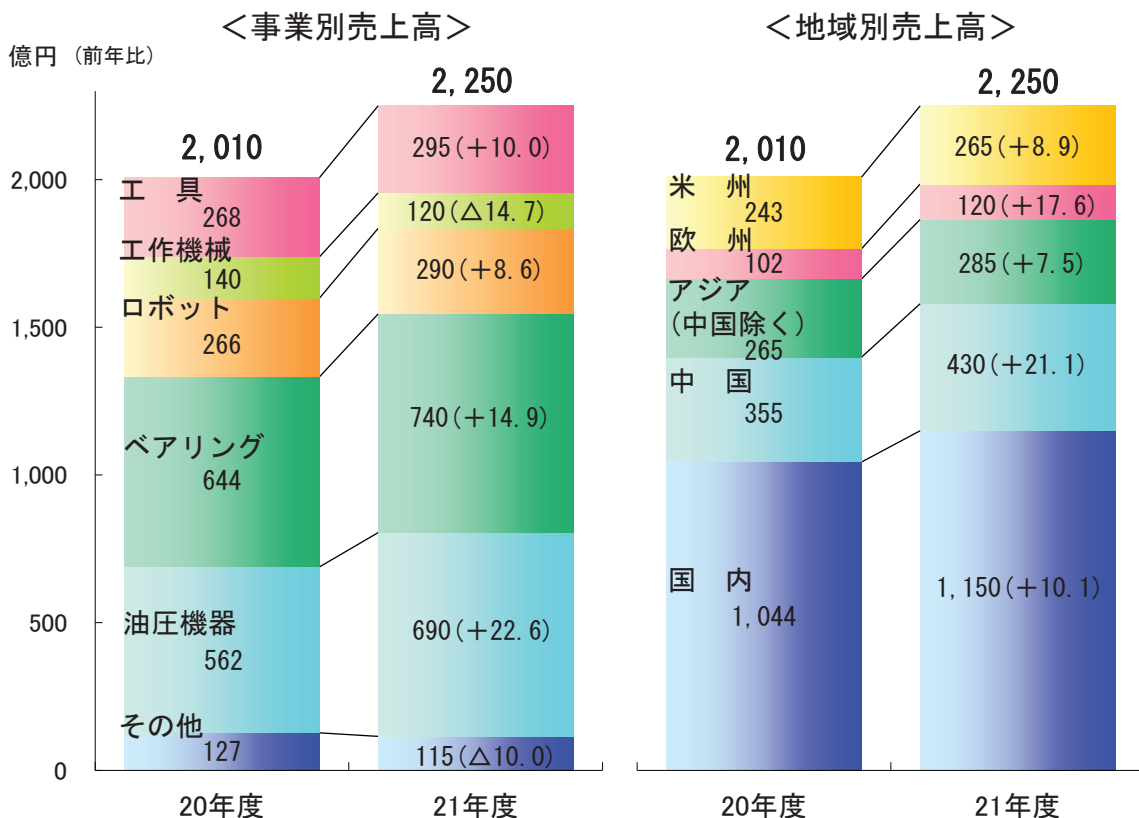
＜主な業種の見方＞

- 自動車：日系中心に堅調推移、半導体不足の影響を注視
- 建機：中国・欧米など世界的な建機需要の拡大
- 産機：電機・電子向け、自動車向けも回復

12

## 事業別/地域別 売上高

21年度計画



13

# 事業セグメント別 売上高・営業利益 21年度計画

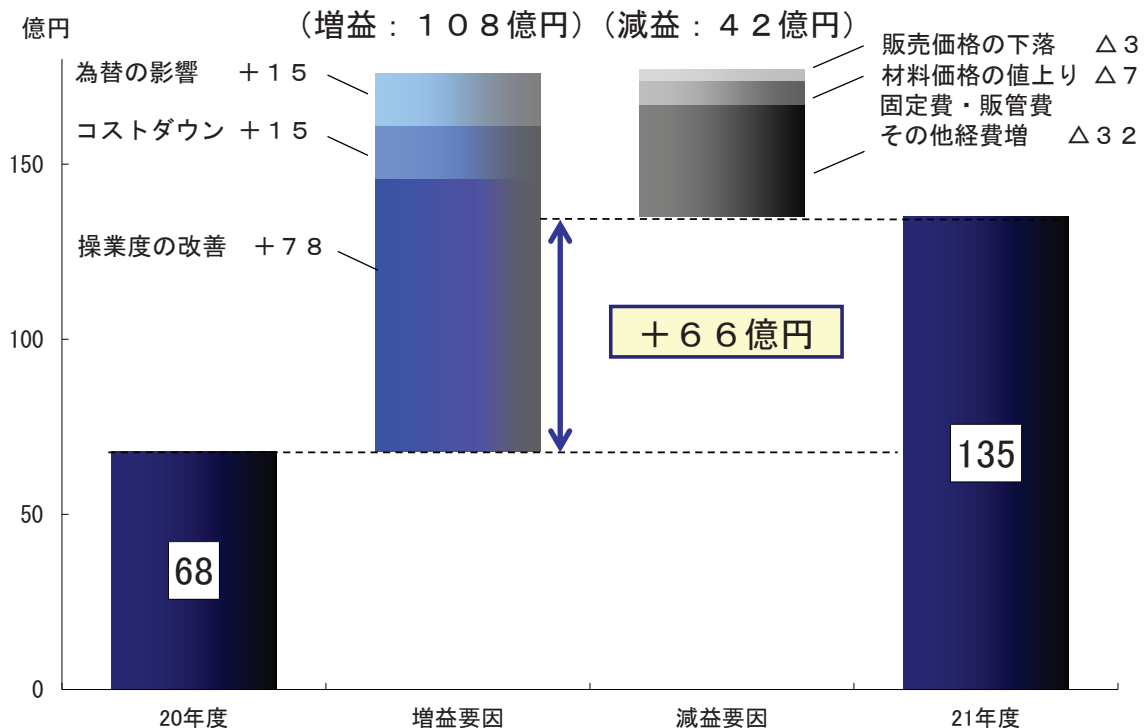
(単位：億円)

		2020年度 実績 (A)	2021年度 計画 (B)	増 (%)	減 (B)-(A)
機械 工具	工 具	268	295	(+10.0%)	+27
	工 作 機	140	120	(△14.7%)	△20
	ロ ボ ッ ト	266	290	(+8.6%)	+24
	売 上 高	675	705	(+4.3%)	+30
	営 業 利 益	(3.7%) 25	(5.0%) 35	(+39.5%)	+10
部 品	ベ ア リ ン グ	644	740	(+14.9%)	+96
	油 圧	562	690	(+22.6%)	+128
	売 上 高	1,206	1,430	(+18.5%)	+224
	営 業 利 益	(3.1%) 36	(7.0%) 100	(+2.7倍)	+64
他	売 上 高	127	115	(△10.0%)	△12
	営 業 利 益	(4.5%) 5	(0.0%) 0	(△100.0%)	△5
売 上 高 合 計		2,010	2,250	(+11.9%)	+240
営 業 利 益 合 計		(3.4%) 68	(6.0%) 135	(+97.1%)	+66

14

## 営業利益の増減要因

21年度計画



15



(単位：億円)

	2020年度 (A)	2021年度 (B)	増減 (B)－(A)
ROE	2.1%	7.5%	+5.4ポイント
総資産	2,930	3,075	+145
自己資本 (自己資本比率)	(39.9%) 1,168	(40.5%) 1,245	+77
有利子負債 (netD/Eレシオ)	(0.55倍) 1,031	(0.46倍) 940	△91
設備投資	125	170	+45
減価償却費	169	170	+1
人 員	7,242人	7,300人	+58人

16


<http://www.nachi-fujikoshi.co.jp/>

本資料には、将来の業績見通し、事業計画等を記載しておりますが、現時点での経済環境や事業方針など一定の前提にもとづいて作成しております。  
従いまして、実際の業績は、需要変動や為替変動などの様々な要素により、業績見通しとは異なる結果となりうることをご承知おき下さい。

17