

# 2022年11月期 中間決算発表

---

2022年 7月14日

**NACHI** 株式会社 不二越

## 目次

---

- |                  |      |
|------------------|------|
| 1. 2022年度上期業績の概要 | 2～ 7 |
| 2. 2022年度通期計画の概要 | 8～16 |

# 2022年度上期業績の概要

2

## 業績の概要について

### 上期業績

(単位：億円)

	2021年度 上期(A)	2022年度 上期(B)	増減 (%) (B)-(A)
売上高	1,120	1,220	(+9.0%) +100
営業利益	(5.7%) 64	(6.6%) 81	(+25.9%) +17
経常利益	(5.8%) 65	(7.2%) 87	(+34.8%) +22
当期純利益 (親会社株主帰属)	44	58	(+30.3%) +14
為替レート			
(USドル)	106円	119円	13円の円安
(ユーロ)	128円	132円	4円の円安
(中国元)	16.4円	18.5円	2.1円の円安

3

# 財務データ

上期業績

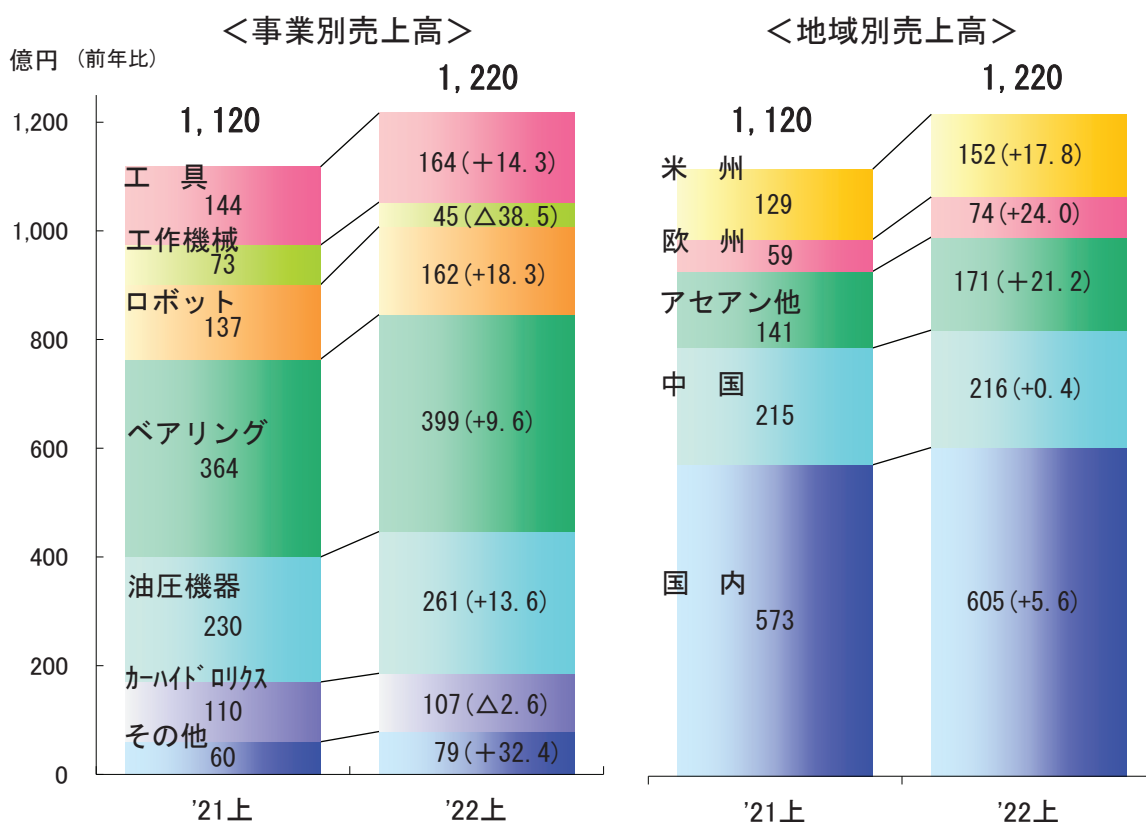
(単位：億円)

	2021年度 上期 (A)	2022年度 上期 (B)	増減 (B) - (A)
ROE	7.5%	8.6%	+1.1ポイント
総資産	3,053	3,323	+270
自己資本 (自己資本比率)	(40.2%) 1,228	(42.5%) 1,411	+183
有利子負債 (netD/Eレシオ)	(0.44倍) 921	(0.43倍) 919	△2
設備投資	59	98	+39
減価償却費	83	87	+4
人 員	7,282人	7,297人	+15人

4

# 事業別/地域別 売上高

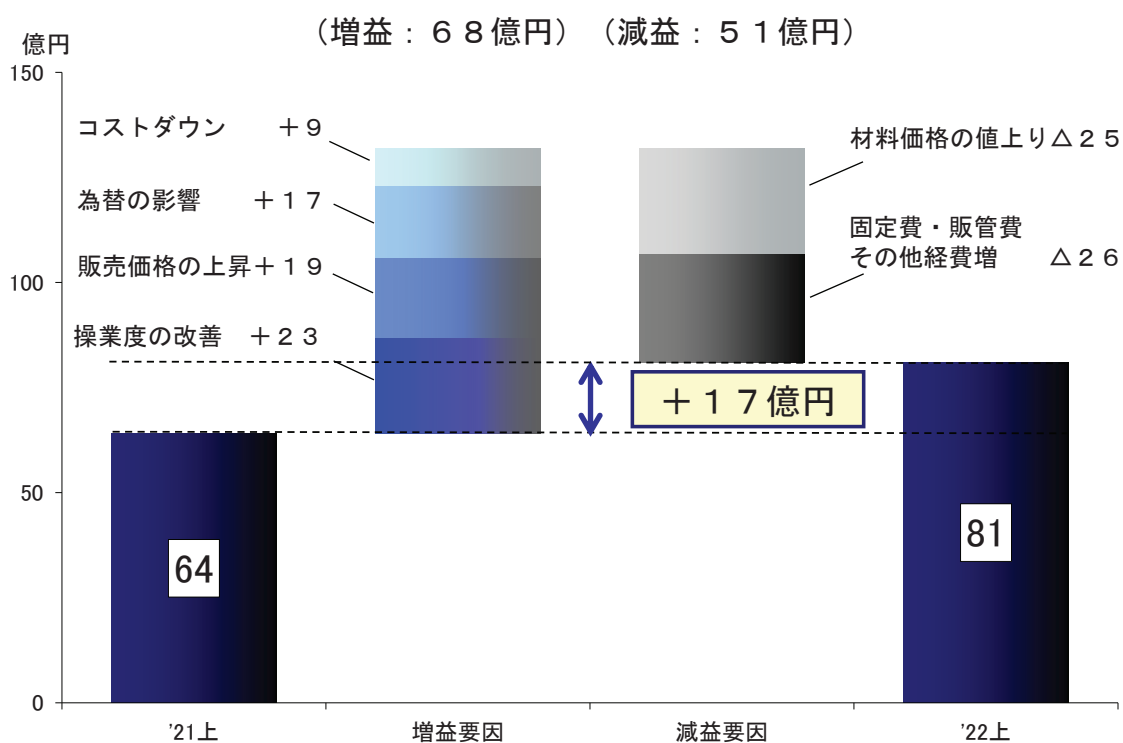
上期業績



5

# 営業利益の増減要因

上期業績



6

# 事業セグメント別 売上高・営業利益

上期業績

(単位：億円)

		2021年度 上期 (A)	2022年度 上期 (B)	増 (%)	減 (B)-(A)
機械工具	工 具	144	164	(+14.3%)	+20
	工 作 機	73	45	( $\Delta 38.5\%$ )	$\Delta 28$
	ロ ボ ッ ト	137	162	(+18.3%)	+25
	売 上 高	355	372	(+4.9%)	+17
	営 業 利 益	(5.0%) 17	(8.3%) 31	(+73.7%)	+14
部品	ベアリング	364	399	(+9.6%)	+35
	油 圧	230	261	(+13.6%)	+31
	カーハイト・ロリクス	110	107	( $\Delta 2.6\%$ )	$\Delta 3$
	売 上 高	704	768	(+9.0%)	+64
	営 業 利 益	(6.6%) 46	(5.7%) 43	( $\Delta 6.5\%$ )	$\Delta 3$
他	売 上 高	60	79	(+32.4%)	+19
	営 業 利 益	( $\Delta 0.8\%$ ) $\Delta 0$	(8.1%) 6		+6
売 上 高 合 計		1,120	1,220	(+9.0%)	+100
営 業 利 益 合 計		(5.7%) 64	(6.6%) 81	(+25.9%)	+17

7

# 2022年度通期計画の概要

8

## 計画の概要について

22年度計画

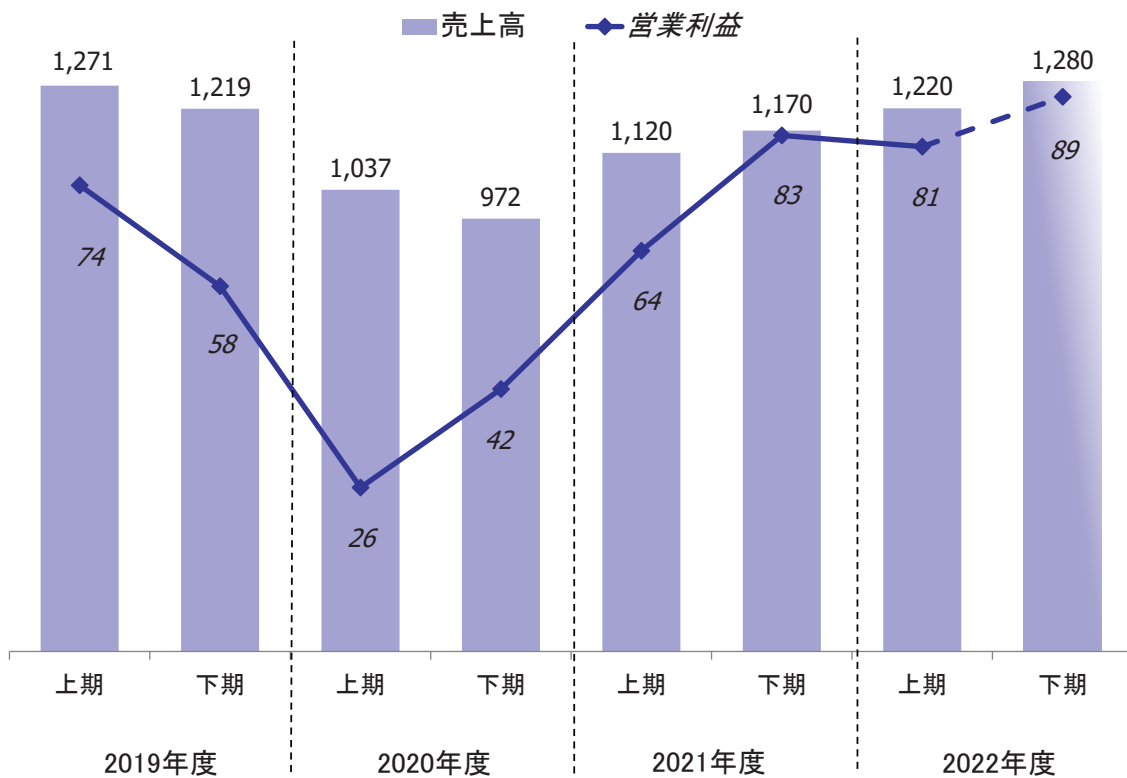
(単位：億円)

	2021年度 (A)	2022年度 (B)	増減 (%) (B)-(A)
売上高	2,291	2,500	(+9.1%) +209
営業利益	(6.4%) 147	(6.8%) 170	(+15.5%) +23
経常利益	(6.3%) 144	(6.4%) 160	(+10.7%) +16
当期純利益 (親会社株主帰属)	99	110	(+10.1%) +11
為替レート (USドル) (ユーロ) (中国元)	108円 129円 16.8円	122円 134円 18.8円	14円の円安 5円の円安 2.0円の円安
1株配当	100円	100円	-

9

# 半期ごとの業績推移

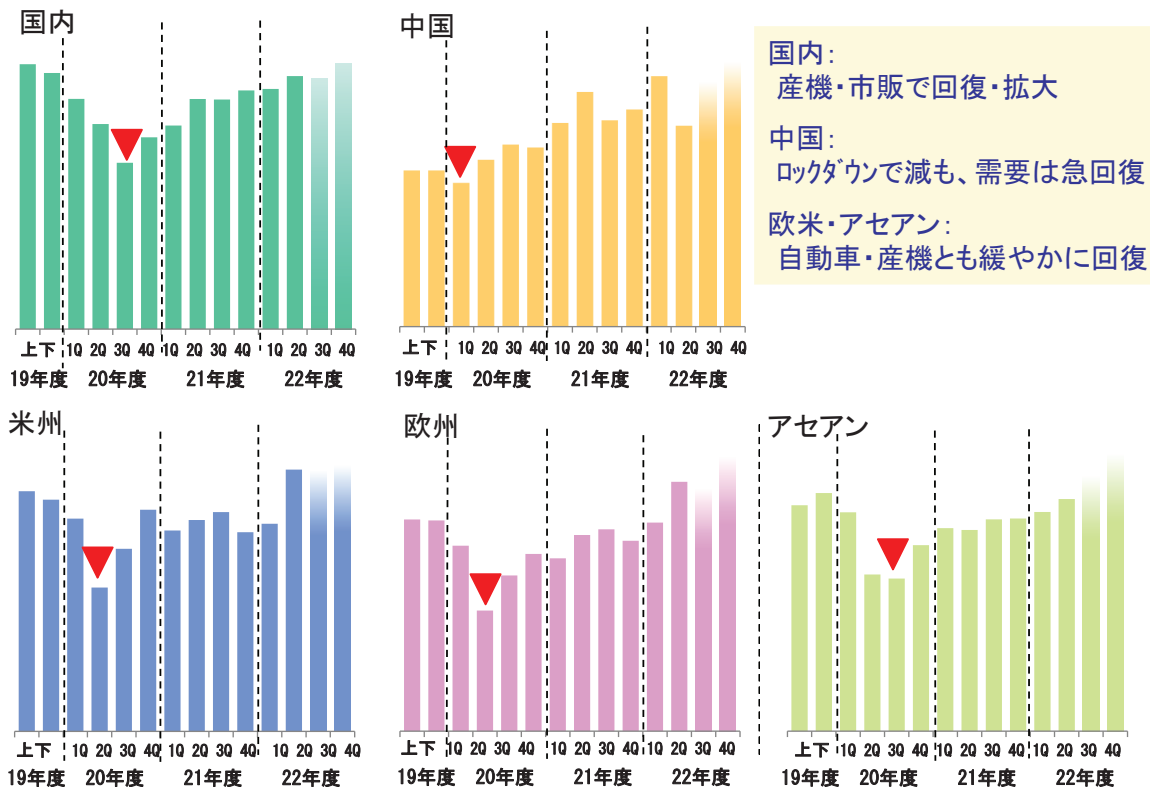
22年度計画



# 需要の動向①

22年度計画

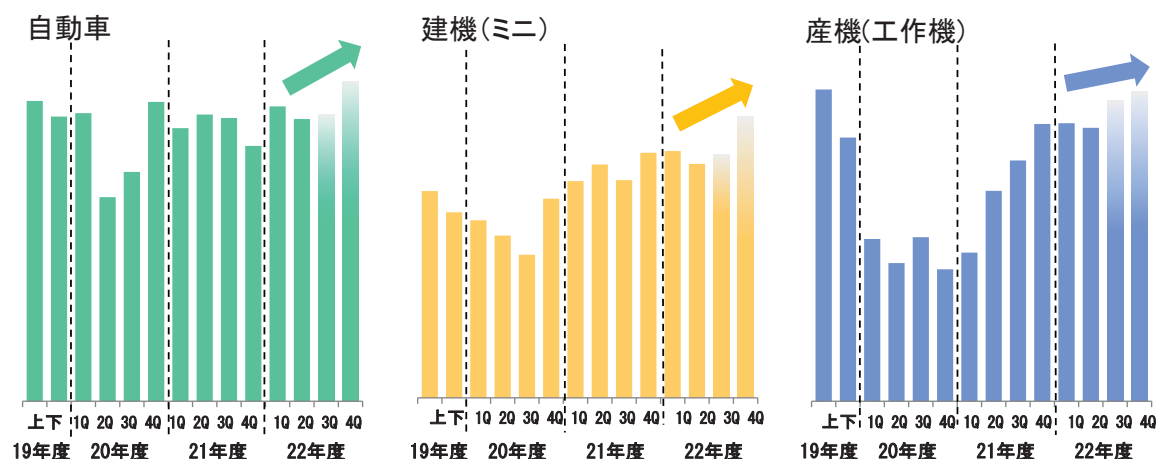
<地域別の動向>



## 需要の動向②

22年度計画

＜業種別の動向：主要ユーザーの生産動向＞



＜主な業種の見方＞

自動車：半導体不足の影響が長引くも、下期後半から回復へ

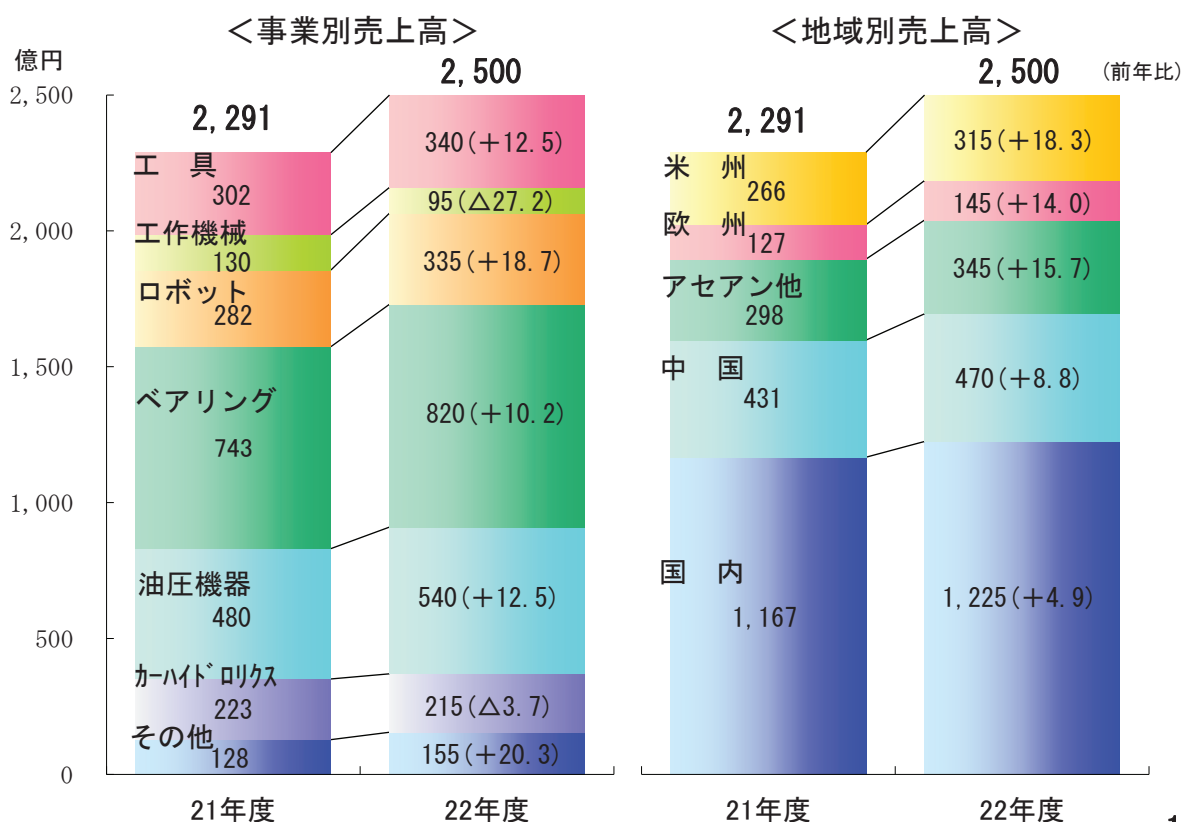
建機：中国・欧米などで、高水準な生産継続

産機：電機・電子部品の逼迫も、工作機械需要は高水準

12

## 事業別/地域別 売上高

22年度計画



13

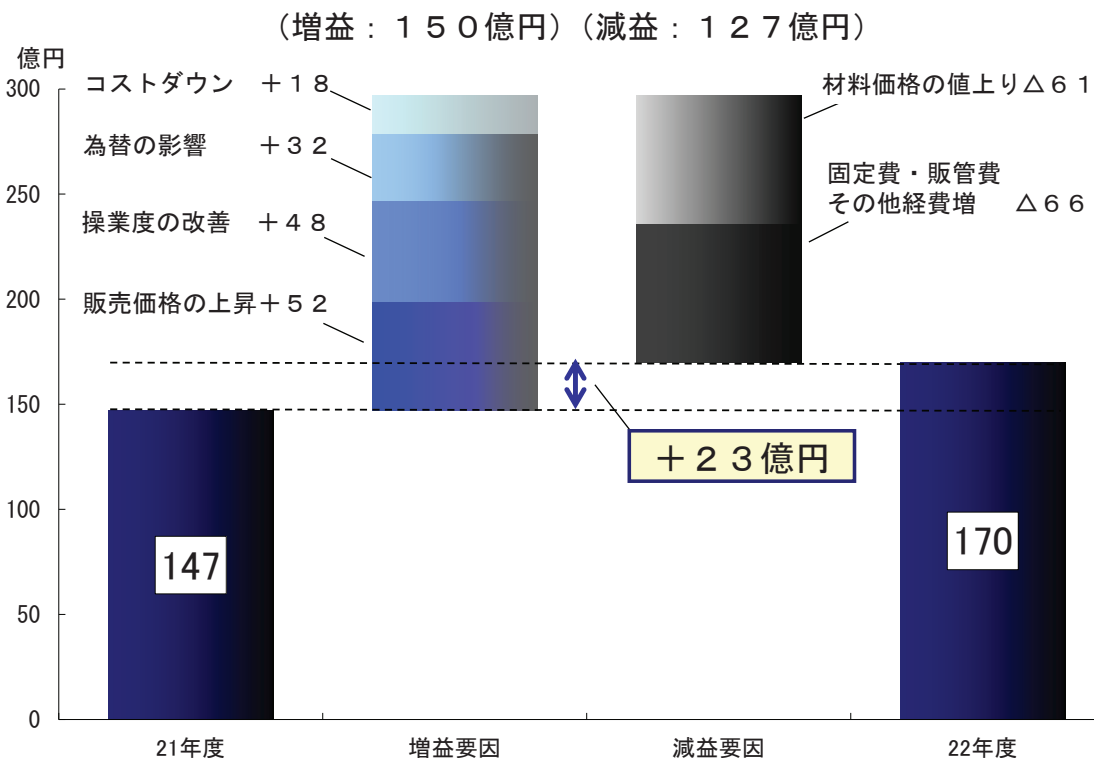
# 事業セグメント別 売上高・営業利益 22年度計画

(単位：億円)

		2021年度 実績 (A)	2022年度 計画 (B)	増 (%)	減 (B) - (A)
機械工具	工 具	302	340	(+12.5%)	+38
	工 作 機	130	95	(△27.2%)	△35
	ロ ボ ッ ト	282	335	(+18.7%)	+53
	売 上 高	714	770	(+7.7%)	+56
	営 業 利 益	(6.4%) 46	(8.2%) 63	(+36.7%)	+17
部品	ベアリング	743	820	(+10.2%)	+77
	油 圧	480	540	(+12.5%)	+60
	カーハイト・ロリクス	223	215	(△3.7%)	△8
	売 上 高	1,447	1,575	(+8.8%)	+128
	営 業 利 益	(6.8%) 99	(6.3%) 100	(+1.0%)	+1
他	売 上 高	128	155	(+20.3%)	+27
	営 業 利 益	(0.8%) 0	(4.5%) 7	(+7.1倍)	+7
売 上 高 合 計		2,291	2,500	(+9.1%)	+209
営 業 利 益 合 計		(6.4%) 147	(6.8%) 170	(+15.5%)	+23

14

# 営業利益の増減要因 22年度計画



15



(単位：億円)

	2021年度 (A)	2022年度 (B)	増減 (B)－(A)
ROE	8.1%	8.0%	△0.1ポイント
総資産	3,193	3,420	+227
自己資本 (自己資本比率)	(40.7%) 1,301	(42.4%) 1,450	+149
有利子負債 (netD/Eレシオ)	(0.39倍) 904	(0.44倍) 960	+56
設備投資	163	215	+52
減価償却費	168	178	+10
人 員	7,205人	7,380人	+175人

16


<http://www.nachi-fujikoshi.co.jp/>

本資料には、将来の業績見通し、事業計画等を記載しておりますが、現時点での経済環境や事業方針など一定の前提にもとづいて作成しております。  
従いまして、実際の業績は、需要変動や為替変動などの様々な要素により、業績見通しとは異なる結果となりうることをご承知おき下さい。

17