

ソレノイドバルブ モジュラーバルブ用サブプレート

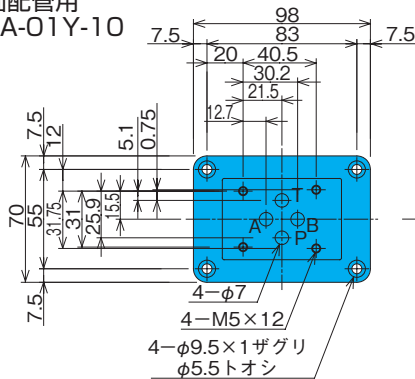
特 長

ソレノイドバルブやモジュラーバルブ用です。01、03サイズでは側面配管用を1連のみで使用する場合のプレート管もあります。

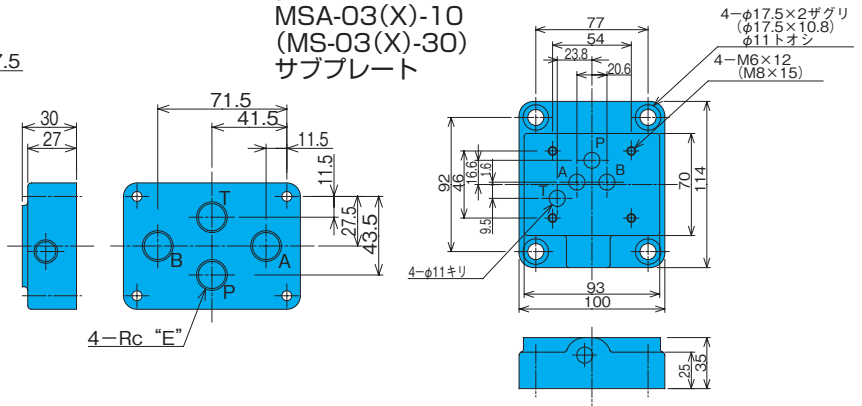
取付寸法図

サブプレートを必要とする際は下表によりご指定ください。

01 (呼び径)
裏面配管用
MSA-01Y-10



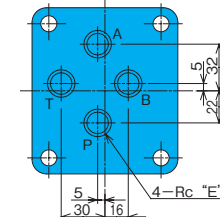
03 (呼び径)
裏面配管用
MSA-03(X)-10
(MS-03(X)-30)
サブプレート



形 式	配管取出口 サイズE	最高使用圧力 MPa(kgf/cm ²)	推奨流量 ℓ/min	質量 kg
MSA-01X-10	1/4	25	20	1.2
MSA-01Y-10	3/8	{255}	40	1.2

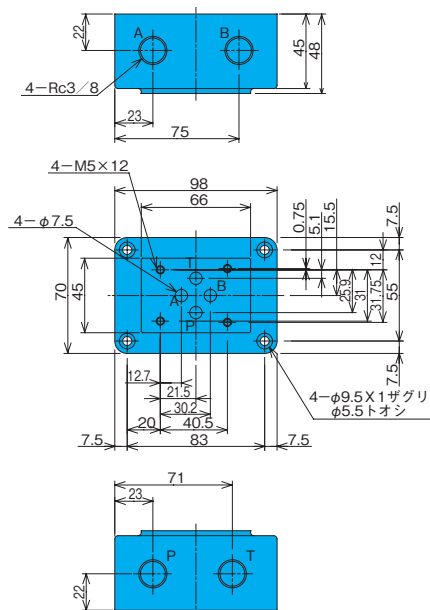
サブプレート形式

取付 ボルト	形 式	最高使用圧力 MPa(kgf/cm ²)	推奨流量 ℓ/min	E
M6	MSA-03-10	25	45	3/8
	MSA-03X-10	{255}	80	1/2
M8	MS-03-30	25	45	3/8
	MS-03X-30	{255}	80	1/2

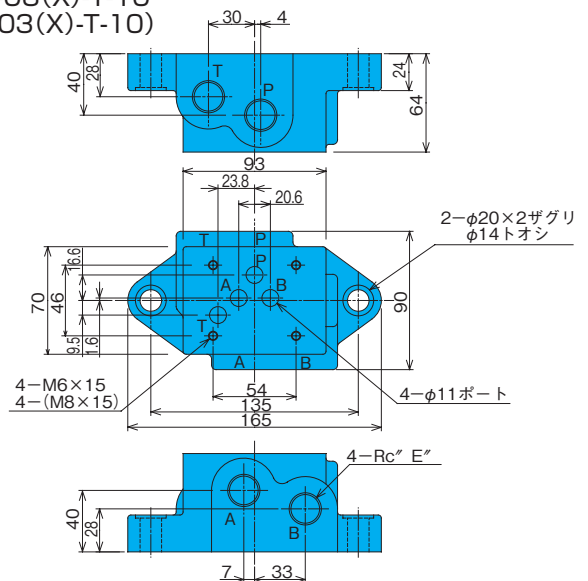


注) MS-03(X)-30の場合は () 内寸法となります。

側面配管用
MSA-01Y-T-10



側面配管用
MSA-03(X)-T-10
(MS-03(X)-T-10)

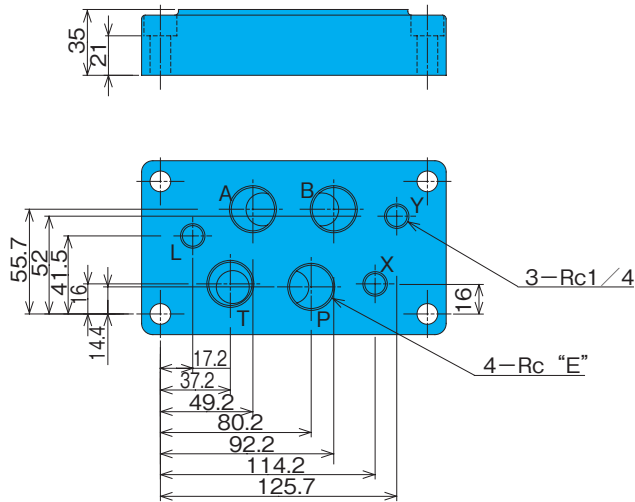
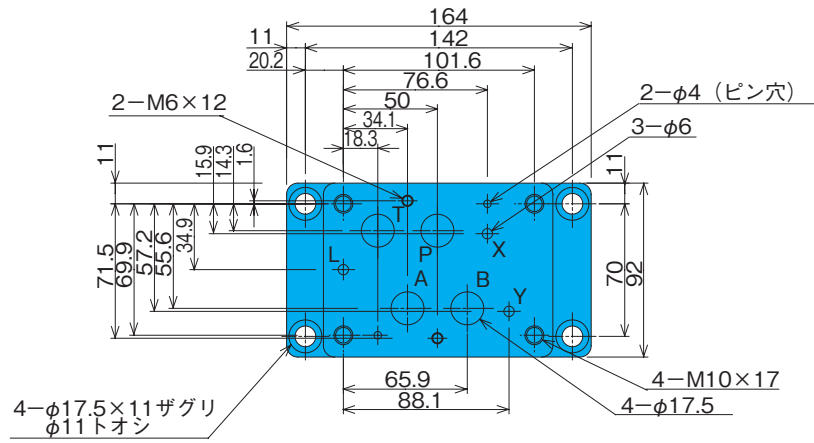


注) MS-03(X)-T-10の場合は () 内寸法となります。

形 式	配管取出口 サイズE	最高使用圧力 MPa(kgf/cm ²)	推奨流量 ℓ/min	質量 kg
MSA-01Y-T-10	3/8	25{255}	40	1.9

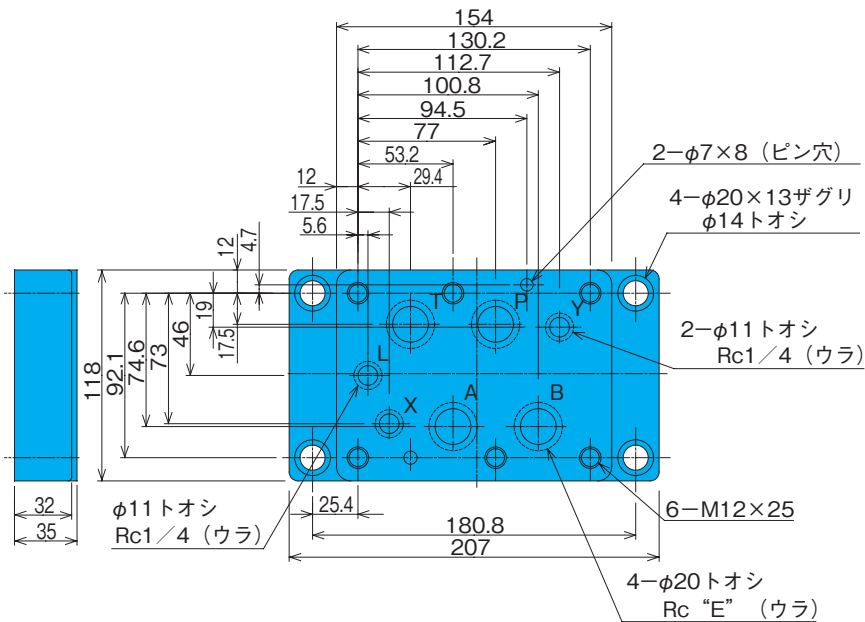
取付 ボルト	形 式	最高使用圧力 MPa(kgf/cm ²)	推奨流量 ℓ/min	配管取出口 サイズE	質量 kg
M6	MSA-03-T-10	25{255}	45	3/8	3.8
	MSA-03X-T-10		80	1/2	
M8	MS-03-T-10	25{255}	45	3/8	3.8
	MS-03X-T-10		80	1/2	

04 (呼び径)
MDS-04(X)-10



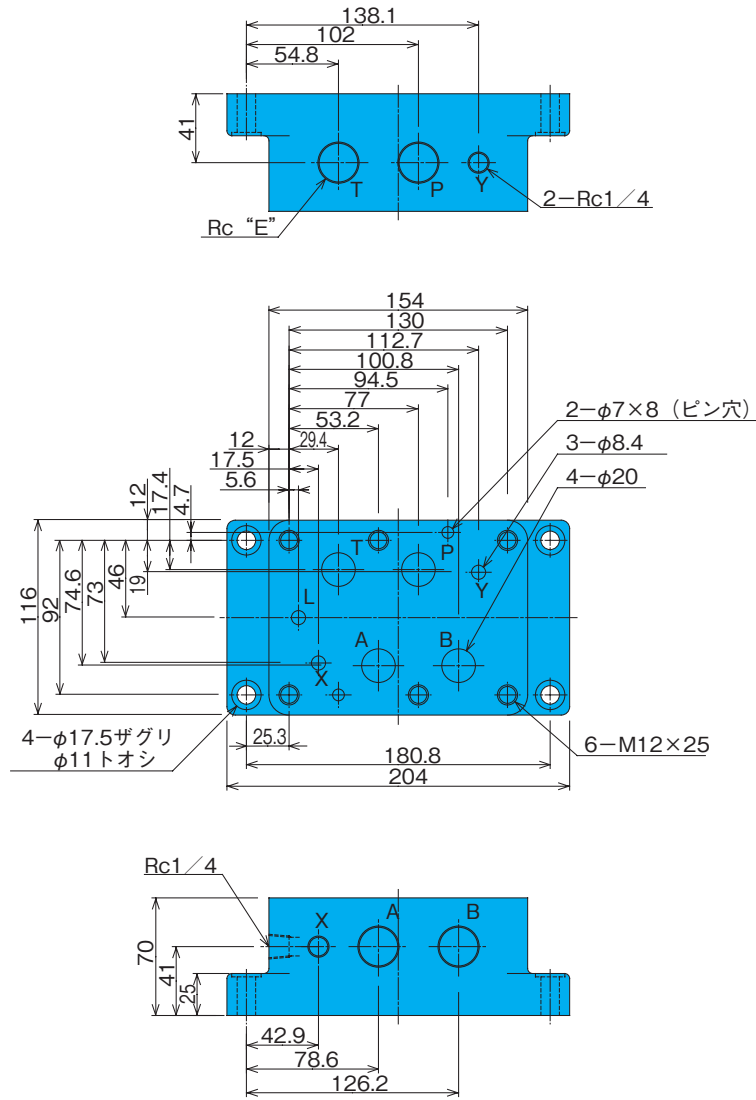
形 式	配管取出口 サイズE	最高使用圧力 MPa(kgf/cm ²)	推奨流量 ℓ/min	質量 kg
MDS-04-10	1/2	25{255}	80	4.5
MDS-04X-10	3/4		150	

06 (呼び径)
MDS-06(X)-30 (裏面配管用)



形 式	配管取出口 サイズE	最高使用圧力 MPa(kgf/cm ²)	推奨流量 ℓ/min	質量 kg
MDS-06-30	3/4	25{255}	150	5.2
MDS-06X-30	1		300	

MDS-06(X)-T-10 (側面配管用)



形 式	配管取出口 サイズE	最高使用圧力 MPa(kgf/cm ²)	推奨流量 ℓ/min	質量 kg
MDS-06-T-10	3/4	25(255)	150	9.0
MDS-06X-T-10	1		300	